

# Bo trygt måling 2025

# Indbrud og tryghed i Danmark

---

April 2026



# Indhold

## 1. Baggrund og formål 3

## 2. Hovedresultater 4

## 3. Tryghed 5

3.1 Belysning og tryghed generelt 5

3.2 Utryghed for kriminalitet og kriser 6

## 4. Indbrud og sikring mod indbrud 7

4.1 Indbrud 7

4.2 Fysiske sikringstiltag 7

4.2.1 Vinduer 8

4.2.2 Døre 9

4.2.3 Nøgler 10

4.2.4 Alarmer 11

4.3 Andre forebyggende tiltag 12

4.4 Yderligere sikring 13

4.5 Oplevet risiko, konsekvenser og egen handlekraft ved indbrud 14

## 5. Naboskab 15

## 6. Tillid til myndigheder 17

## 7. Dataindsamling og metode 18

# 1. Baggrund og formål

Bo trygt er en indsats skabt af TrygFonden og Foreningen Realdania i samarbejde med Videncentret Bolius og Det Kriminalpræventive Råd, der deler visionen om, at danske hjem ikke bliver udsat for indbrud, og at ingen skal føle unødvendig utryghed over risikoen for indbrud.

I Bo trygt-samarbejdet har der været gennemført flere spørgeskemaundersøgelser blandt danske husejere over 25 år med fokus på indbrudssikring og tryghed. Denne publikation er udarbejdet af Det Kriminalpræventive Råd i regi af Bo trygt-samarbejdet og formidler resultaterne fra en national Bo trygt-undersøgelse foretaget i juni 2025. Resultater fra tidligere undersøgelser i 2021 og 2023 kan findes på Det Kriminalpræventive Råds hjemmeside<sup>1</sup>.

Formålet med Bo trygt-undersøgelsen er at indsamle opdateret viden om danskernes utryghed for indbrud samt erfaringer med indbrud og forebyggelse, herunder skalsikring og Nabohjælp. Som noget nyt i målingen for 2025 rettes der også opmærksomhed mod nye samfundsmæssige forhold, f.eks. økonomisk svindel på nettet og samfundsmæssige kriser.

Undersøgelsen bidrager til et forbedret vidensgrundlag for Bo trygt-samarbejdets kommunikation og udvikling af relevante tiltag, der både forebygger indbrud og styrker den generelle tryghed. Konkret giver undersøgelsen:

- Overblik over danskernes utryghed relateret til indbrud og nye samfundsmæssige udfordringer
- Overblik over danskernes erfaringer med indbrudssikring
- Overblik over danskernes involvering i naboskabet

Publikationen er inddelt i syv sektioner. Efter denne indledende introduktion (1) fremlægges undersøgelsens hovedresultater (2). Dernæst fremlægges undersøgelsens resultater i fire temaer: tryghed (3), sikring mod indbrud (4), naboskab (5) og tillid (6). Slutteligt beskrives dataindsamling og metode (7).

<sup>1</sup>) Bo trygt-måling 2021 ses her: [Bo trygt Måling 2021 – Det Kriminalpræventive råd](#)  
Bo trygt måling 2023 ses her: [Bo trygt Måling 2023 – Det Kriminalpræventive råd](#)



## 2. Hovedresultater

### **Tryghed:**

Bo trygt-undersøgelsen i 2025 viser, at de fleste danske husejere føler sig trygge. Størstedelen angiver, at de enten slet ikke eller kun i lav grad er utrygge for indbrud, og kun en meget lille andel føler sig meget utrygge. Det samme gør sig gældende for den generelle tryghed, hvor de fleste er trygge i deres egen bolig eller i deres nabolag efter mørkets frembrud. Ud af en række forskellige forhold er det risikoen for at blive ramt af samfundsmæssige kriser eller udsat for økonomisk svindel på nettet, som de fleste danskere oplever at være utrygge ved.

### **Indbrudssikring:**

Langt de fleste husejere forsøger aktivt at forebygge indbrud gennem forskellige sikringstiltag. Der er dog sket et skift i forebyggelsesadfærden siden Bo trygt-undersøgelsen i 2021. I 2025 sammenlignet med 2021 er der færre husejere, som laver aftaler med naboer om at holde øje med hinandens hjem og færre følger de indbrudsforebyggende råd ift. at klippe hækken, lade boligen fremstå beboet og installere sensorstyret lys. Omvendt er teknologiske løsninger såsom overvågningskameraer blevet mere udbredte. Deltagelsen i formel Nabohjælp ligger nogenlunde stabilt.

### **Naboskab:**

Et godt naboskab har stor værdi. Langt de fleste husejere vurderer, at et stærkt naboskab bidrager til et tryggere lokalområde og at de føler sig mere trygge, når de har et godt forhold til deres naboer. Mere end halvdelen vurderer, at de prioriterer at lære deres naboer at kende. Der er generelt stor tillid til andre beboere i nabolaget. En stor del af husejerne vurderer, at beboere i nabolaget vil tilkalde politiet, hvis der sker kriminalitet, vil hjælpe hinanden ved en alvorlig samfundsmæssig krise og vil yde støtte ved indbrud.

## 3. Tryghed

### 3.1 Belysning og tryghed generelt

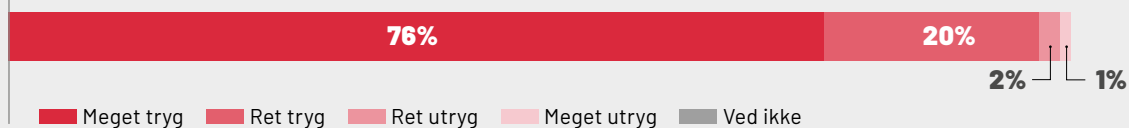
Langt de fleste danske husejere føler sig trygge i deres eget hjem og en stor del føler sig også trygge i deres lokalområde efter mørkets frembrud. 96 pct. af de danske husejere føler sig generelt trygge, når de er hjemme i deres bolig, mens 92 pct. føler sig trygge ved at gå alene i det område, de bor i, efter mørkets frembrud.

64 pct. vurderer, at der tilstrækkelig gadebelysning overalt i deres nabolag. 21 pct. vurderer, at belysningen er tilstrækkelig, men kun på de større veje, mens de små veje/stier er dårligt oplyste. 15 pct. mener, at der er flere steder med mangelfuld belysning eller at det generelt er for mørkt i området om aftenen.

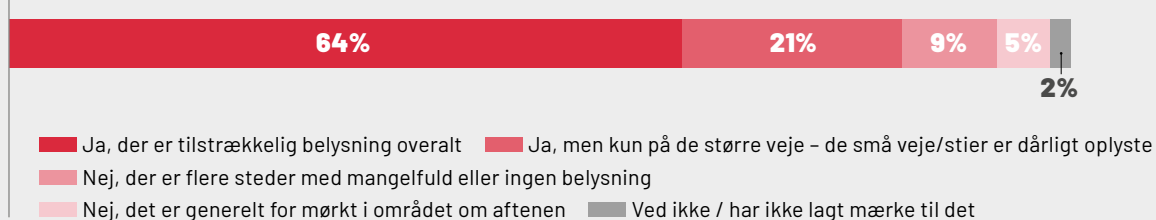
**Figur 1. Hvor tryg eller utryg føler du dig ved at gå alene i det område, du bor i, efter mørkets frembrud?**



**Figur 2. Hvor tryg eller utryg føler du dig generelt, når du er hjemme i din bolig?**



**Figur 3. Oplever du, at der er tilstrækkelig gadebelysning i dit nabolag om aftenen?**



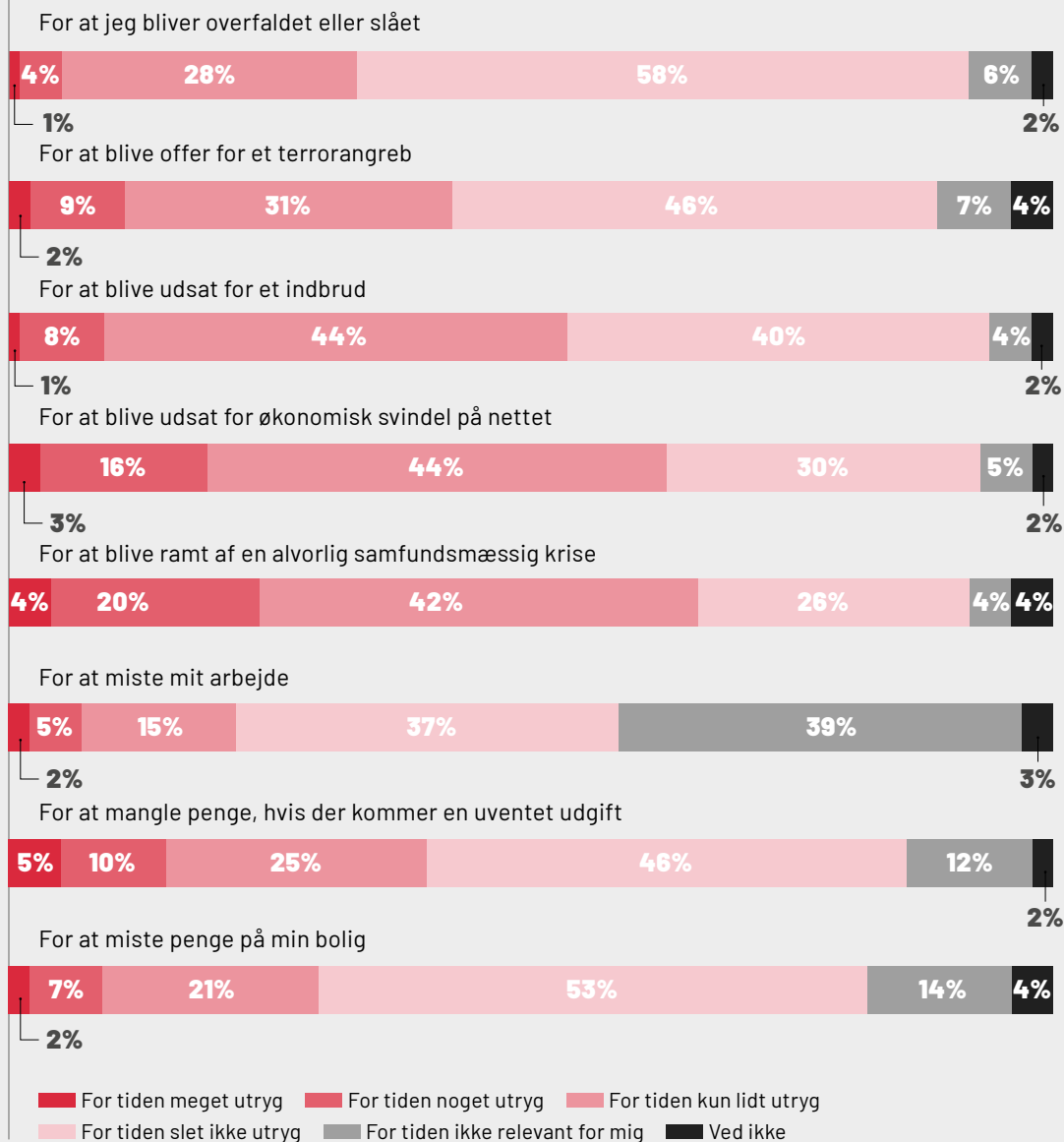
### 3.2 Utryghed for kriminalitet og kriser

Generelt er der lav utryghed blandt de danske husejere, når det gælder hændelser som terror, vold og indbrud. 11 pct. af de danske husejere er utrygge ved at blive udsat for terror, 5 pct. er utrygge ved at blive overfaldet og 9 pct. er utrygge ved at blive udsat for indbrud. Indbrud er således blandt de temaer, som de danske husejere er mindst utrygge ved.

Til gengæld fylder bekymringer om samfundsmæssige kriser og økonomisk svindel på nettet mere. 24 pct. af de danske husejere er utrygge ved at blive ramt af en alvorlig samfundsmæssig krise. 19 pct. er utrygge ved at blive udsat for økonomisk svindel på nettet. Det er således disse forhold, som flest husejere er utrygge ved.

Selvom knap en femtedel af de danske husejere er utrygge ved at blive udsat for økonomisk svindel på nettet, vurderer knap halvdelen af dem, at de har den nødvendige viden og forståelse for at beskytte sig. Kun 7 pct. oplever, at de i mindre grad eller slet ikke har den nødvendige viden og forståelse for at beskytte sig.

**Figur 4. Hvor utryg er du for tiden over følgende?**



## 4. Indbrud og sikring mod indbrud

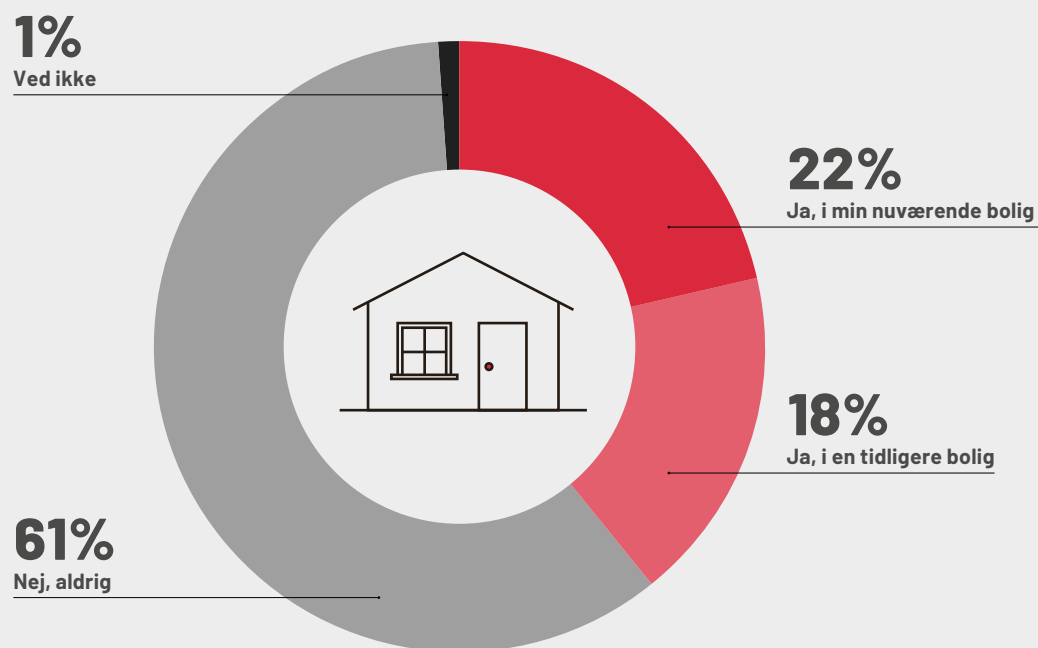
### 4.1 Indbrud

I Danmark har næsten 40 pct. af husejerne over 25 år været udsat for indbrud og nogle har været udsat for indbrud både i deres nuværende bolig og i en tidligere bolig. Til spørgsmålet *Har du nogensinde været udsat for indbrud?* svarer knap en femtedel, at de har været udsat for indbrud i en tidligere bolig, mens godt en femtedel har været udsat for indbrud i nuværende bolig.

### 4.2 Fysiske sikringstiltag

Fysiske sikringstiltag (også kaldet skalsikring) har til formål at sikre boligens ydre adgangspunkter, såsom døre og vinduer. Sikring af døre og vinduer er afgørende for at mindske risikoen for indbrud i boligen, eftersom de fleste indbrud sker ved, at tyve bryder ind igennem et vindue. Efter vinduet er terrassedøren tyvenes foretrukne indgangssted. Gode flugtveje spiller en rolle for indbrudsrisikoen og en terrassedør, der kan åbnes indefra uden nøgle, gør det lettere at komme væk med tyvekoster.<sup>2</sup>

Figur 5. Har du nogensinde været udsat for indbrud, eller forsøg på indbrud, i din bolig?<sup>3</sup>



2) Det Kriminalpræventive Råd, 2024, [Sådan forebygger du indbrud](#), 1. udgave - Sådan forebygger du indbrud - Det Kriminalpræventive råd.

3) 1,4 pct. af de danske husejere over 25 har været udsat for indbrud eller forsøg på indbrud både i deres nuværende og i en tidligere bolig.

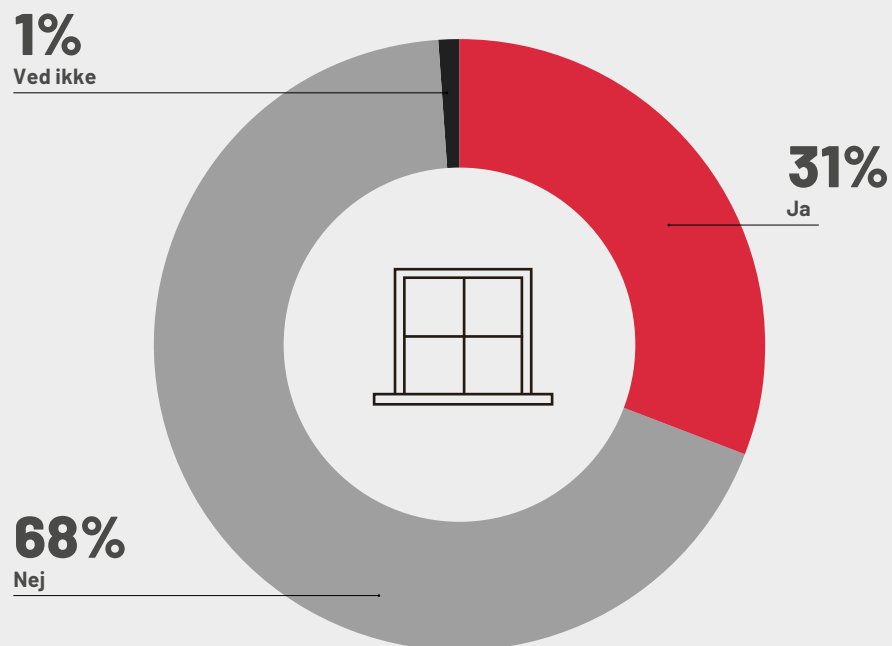
#### 4.2.1 Vinduer

Ved at styrke vindueskarmene med beslag og låse på vinduer kan det afholde tyven fra at begå indbruddet eller gøre det mere besværligt at trænge ind.<sup>4</sup>

Mindre end en tredjedel af de danske husejere har ekstra sikringsbeslag på vinduerne.

15 pct. af de danske husejere har købt nye vinduer til enten deres bolig eller sommerhus inden for det seneste år, hvor 21 pct. af dem har fået rådgivning af sælger i forbindelse med købet.

**Figur 6. Har du ekstra sikringsbeslag på dine vinduer udover de normale hasper?**



4) Trygfonden & DKR, 2017, Hvad virker – viden om indbrud og indbrudsforebyggelse i private hjem i Danmark. [Hvad virker? Viden om indbrud – Det Kriminalpræventive råd](#)

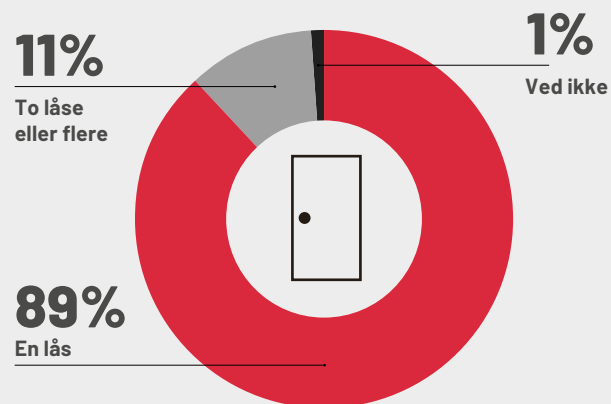
#### 4.2.2 Døre

Hoveddøren udgør en central del af boligens skalsikring og har betydning for, hvor let en indbrudstyv kan skaffe sig adgang. To eller flere låse på yderdøren kan øge modstanden mod indbrud, da det kræver mere tid at forcere en dør med flere sikringspunkter. Hvis hoveddøren låses med nøgle på indersiden, vil dette også gøre hoveddøren til en dårlig flugtvej for tyven.

Langt størstedelen af de danske husejere (89 pct.) har kun en lås på deres hoveddør og de fleste åbner hoveddøren fra indersiden med en vrider (65 pct.). Godt en tredjedel (36 pct.) åbner døren med nøgle på indersiden og en mindre andel benytter elektroniske låsesystemer (3 pct.).

To tredjedele af de danske husejere benytter også vrider til at låse terrasse- og/eller kælderdør.

**Figur 7. Hvor mange låse har du på hoveddøren til din bolig?**



**Figur 8. Hvordan åbnes hoveddøren til din bolig indefra?**

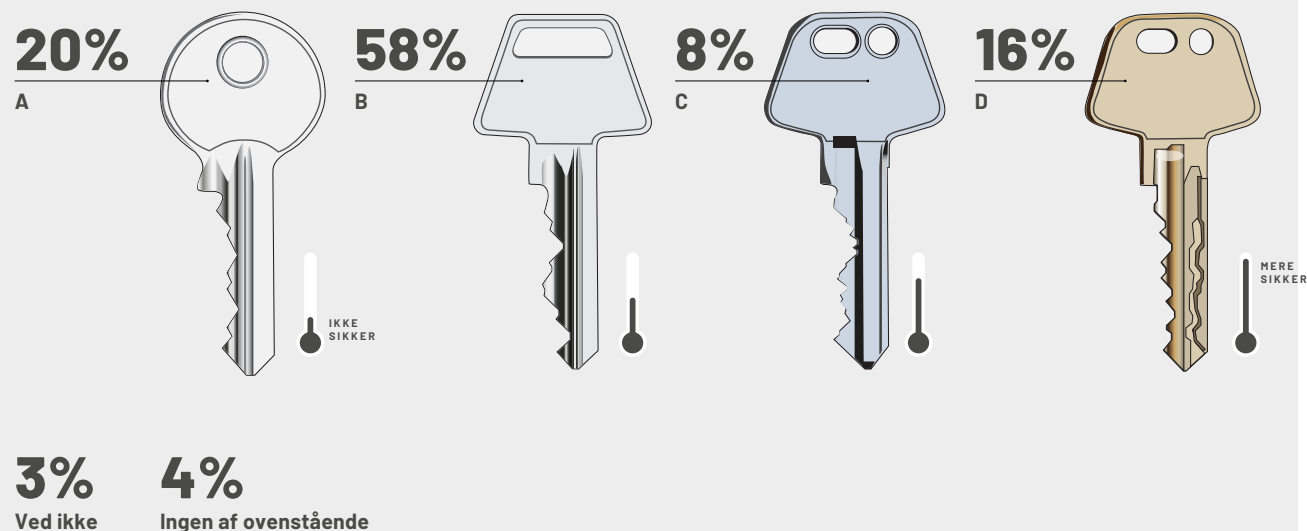


### 4.2.3 Nøgler

Nøgler og låsesystemer findes i forskellige varianter og har stor betydning for boligens sikringsniveau. Er der tegn på slidte låse eller flytter man ind i en ældre bolig, kan låsene med fordel udskiftes. I den forbindelse kan det være en god idé at overveje de forskellige løsninger og deres sikkerhedsniveau.

Langt de fleste husejere bruger en af de to nøgletyper, som er mindst sikre (nøgletype A (20 pct.) og nøgletype B (58 pct.)). 16 pct. bruger nøgletype D, som er den sikreste, og 8 pct. bruger nøgletype C, som er næstmest sikker. Derudover kan der være en lille andel, der benytter sig af elektroniske kodelåse i dørene.

**Figur 9. Hvilke type nøgler bruger du til dine låse på dørene?**

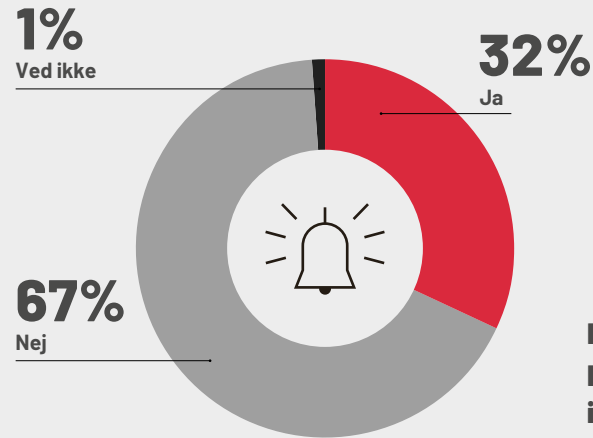


#### 4.2.4 Alarmer

Der findes ingen entydige indikationer på effekten af alarmer i forebyggelsen af indbrud, og de bør derfor ikke stå alene, men fungere som et supplement til sikring af døre og vinduer samt nabohjælp.<sup>7</sup>

32 pct. af de danske husejere har installeret en alarm som værn mod indbrud. 89 pct. har anskaffet en alarm for at forebygge indbrud og afskrække tyve, mens 84 pct. har gjort det for at føle sig mere tryk. 61 pct. af de danske husejere bekymrer sig mindre om indbrud, efter de har anskaffet en alarm. 32 pct. har anskaffet en alarm som direkte konsekvens af et indbrud.


<sup>7</sup>) Det Kriminalpræventive Råd, 2024, Sådan forebygger du indbrud, 1. udgave – Sådan forebygger du indbrud – Det Kriminalpræventive råd



**Figur 10.**  
Er dit hjem forsynet med indbrudsalarmssystem?

#### Figur 11. Hvor enig eller uenig er du i følgende udsagn?


Jeg har anskaffet mig en alarm som en direkte konsekvens af et indbrud



Jeg har anskaffet mig en alarm for at afskrække indbrudstyve/ For at forhindre, at der bliver stjålet noget fra mit hjem



Jeg har anskaffet mig en alarm for at føle mig mere tryk i forhold til indbrud



Jeg bekymrer mig mindre om indbrud, efter at jeg har anskaffet mig en alarm



Meget enig Enig Hverken enig eller uenig Uenig Meget uenig Ved ikke

### 4.3 Andre forebyggende tiltag

Udover sikring af boligens ydre er der mulighed for en række andre forebyggende tiltag. Nabolagsapp er et effektivt værktøj, hvor naboer holder øje med hinandens hjem, er opmærksom med aktivitet i nabolaget og deler advarsler i Nabolagsapps app.<sup>8</sup> En lav hæk og begrænset beplantning kan gøre det sværere for en indbrudstyv at skjule sig. God belysning, både inde og ude, gør det mere vanskeligt for indbrudstyven at vurdere, om der er nogen hjemme i boligen.

De fleste husejere forsøger fortsat aktivt at forebygge indbrud med forskellige sikringstiltag, men der er sket en ændring i adfærden fra Bo trygt-målingen i 2021 til denne måling i 2025. Der er i 2025 færre der følger de indbrudsforebyggende råd, end der var i 2021. I 2025 svarede 58 pct., at de laver aftaler om at holde øje med hinandens boliger, hvilket er færre end i 2021 (65 pct.). I 2025 svarede 12 pct. af de danske husejere, at de havde klippet hækken lavere for at gøre det mindre attraktivt for tyven, hvilket er mindre end i 2021, hvor det var 19 pct. af husejerne. Samme mønster gør sig gældende i forhold til at lade boligen fremstå beboet og lyset være tændt, når man forlader huset.

**Table 1: Har du gjort andre ting for at forebygge indbrud i din bolig?**

Svarkategori	2021	2025
Lavet aftale med naboer om at holde øje med hinandens boliger	65%*	58%
Lader boligen fremstå beboet (bil i indkørsel, tømt postkasse etc.)	57%*	50%
Lader lys være tændt, når jeg forlader huset	54%*	42%
Holder øje med hvem der går rundt i kvarteret	53%*	46%
Monteret sensor- eller timerstyret udendørs lys	46%	43%
Er med i Nabolagsapp (App)	30%	29%
Monteret sensor- eller timerstyret indendørs lys	25%*	22%
Klippet hækken lavere for at gøre det mindre attraktivt for tyven	19%*	12%
Har anskaffet en hund	19%*	16%
Installeret overvågningskamera	16%	27%*
Mærket særligt indbo og har sat skilt op om dette (fx usynlig mærkning eller gravering)	10%*	7%
Noteret serienummer på elektronikudstyr	8%	6%
Nej, jeg har ikke gjort noget for at forebygge indbrud	7%	7%
Andet, angiv venligst	4%	4%
Ved ikke	1%	1%
Anskaffet peberspray, baseballbat eller lignende	0%	5%

\*-markerer, at der er en statistisk signifikant forskel mellem årene.

Forskning peger på, at forebyggende tiltag ikke kun reducerer risikoen for indbrud, men også har en betydning for trygheden. Tiltag der forebygger indbrud på en hensigtsmæssig måde, eksempelvis ved at følge de indbrudsforebyggende råd, kan øge sandsynligheden for at føle sig mere tryk.<sup>9</sup> Særligt forebyggelse i fællesskab med naboer kan være med til at øge trygheden og livskvaliteten.<sup>10</sup>

8) Det Kriminalpræventive Råd, 2024, Sådan forebygger du indbrud, 1. udgave – Sådan forebygger du indbrud – Det Kriminalpræventive råd

9) De fem indbrudsråd – Det Kriminalpræventive råd

10) Bo trygt, 2026, Tryk i eget hjem? – Danskernes (u)tryghed og forebyggelsesindsats mod indbrud – Tryk i eget hjem? – Det Kriminalpræventive råd

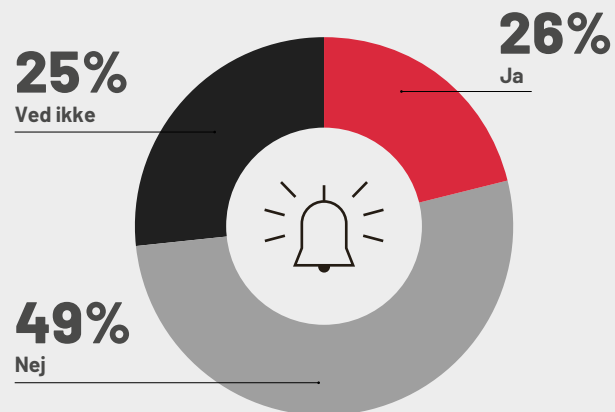
#### 4.4 Yderligere indbrudssikring

49 pct. af de danske husejere ønsker ikke at sikre deres bolig yderligere, mens 26 pct. gerne vil sikre deres bolig yderligere.

40 pct. angiver, at de ikke har sikret deres bolig yderligere, fordi de mener, at boligen er tilstrækkeligt sikret, og 26 pct. mener, at indbrudsrisikoen er lille, så de ikke gider bruge tid på sikring. Derudover er der en del, der afholder sig fra at sikre deres bolig yderligere, fordi det er for dyrt (22 pct.), fordi de ikke ved, hvor de skal starte (10 pct.) og fordi de mener, at markedet for indbrudssikring er uoverskueligt (9 pct.).

**Figur 12.**

Vil du gerne indbrudssikre din bolig mere, end den allerede er?



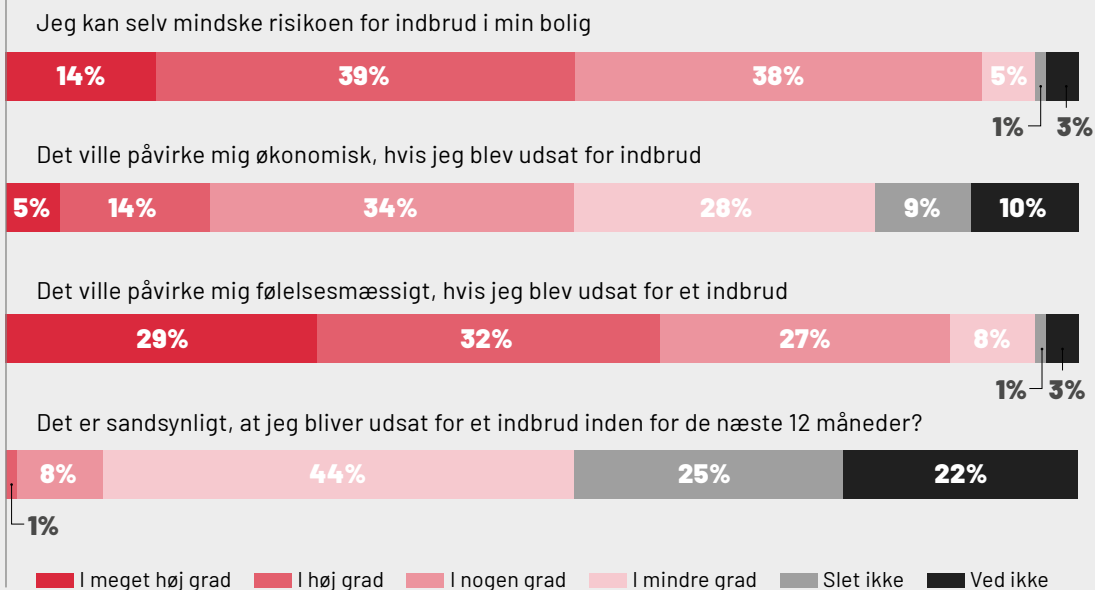
**Tabel 2: Hvilke årsager er der til, at du ikke har sikret din bolig mere mod indbrud?**

Svarkategori	Andel
Jeg mener, boligen er tilstrækkeligt sikret	40%
Jeg mener, at indbrudsrisikoen er lille, så jeg gider ikke bruge tid på det	26%
Det er for dyrt at etablere sikring mod indbrud	22%
Jeg har bare ikke fået det gjort	17%
Jeg mener ikke, at det nytter noget	13%
Jeg ved ikke, hvor jeg skal starte – og hvad der er vigtigst	10%
Markedet for produkter til indbrudssikring er uoverskueligt	9%
Jeg mangler information om sikring af min bolig	6%
Andet, angiv venligst	6%
Ved ikke	5%

#### 4.5 Oplevet risiko, konsekvenser og egen handlekraft ved indbrud

De fleste danske husejere vurderer, at det ikke er sandsynligt, at de bliver udsat for indbrud inden for de næste 12 måneder. Her er der kun 1 pct. angiver, at det i høj grad er sandsynligt. Til gengæld vurderer 61 pct., at et indbrud i høj eller meget høj grad vil påvirke dem følelsesmæssigt, mens 19 pct. vurderer, at det i høj eller meget høj grad vil få økonomiske konsekvenser. 53 pct. vurderer, at de selv kan mindske risikoen for indbrud i deres bolig.

**Figur 13. I hvilken grad passer følgende udsagn på dig?**



## 5. Naboskab

Nabohjælp har en positiv indvirkning på kriminaliteten i et nabolag og kan forebygge hvert 4. indbrud. Desuden har det den sidegevinst, at beboerne oplever større tryghed, mere socialt liv og større respekt og tålmodighed med hinanden.<sup>11</sup>

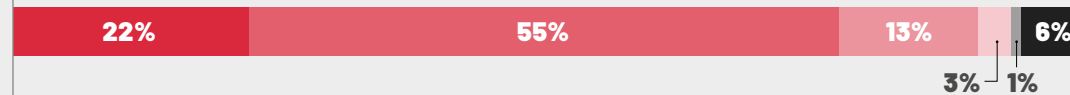
Der er generelt høj grad af tillid og forventning om hjælp fra ens naboer blandt de danske husejere. 77 pct. er enige i, at andre beboere vil reagere og tilkalde politiet, hvis der foregår kriminalitet i nabolaget, og 60 pct. forventer, at de selv vil få hjælp fra andre beboere, hvis de udsættes for kriminalitet. 65 pct. angiver, at de selv vil opsøge og støtte deres naboer, hvis de har haft indbrud, hvor knap halvdelen af husejerne forventer, at andre vil gøre det samme for dem.

57 pct. er enige i, at beboerne i deres nabolag vil hjælpe hinanden ved en alvorlig samfundsmæssig krise, men kun 5 pct. angiver, at deres nabolag har en plan for at håndtere sådan en situation.


<sup>11</sup>) Nabohjælp. Opmærksomme naboer holder tyven væk. – Det Kriminalpræventive råd

**Figur 14. Hvor enig eller uenig er du i følgende udsagn?**

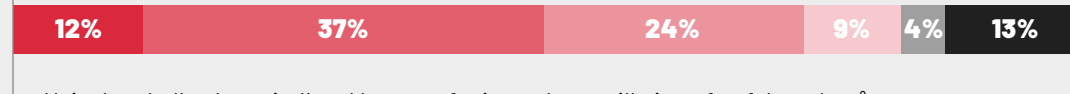
Hvis der foregår kriminalitet i mit nabolag, kan man regne med, at beboerne i området vil reagere og tilkalde politiet




Hvis jeg blev udsat for en kriminel handling i mit nabolag, vil jeg få hjælp af dem, der går forbi eller bor i området




Hvis der skulle ske et indbrud i min bolig, ville naboer eller andre beboere efterfølgende opsøge mig (eller min familie) for at støtte mig



Hvis der skulle ske et indbrud hos en af mine naboer, ville jeg efterfølgende gå over til vedkommende for at støtte dem



Hvis der skulle opstå en alvorlig samfundsmæssig krise, vil beboerne i mit nabolag hjælpe hinanden



I mit nabolag har vi en plan for, hvad vi skal gøre, hvis der opstår en alvorlig samfundsmæssig krise – eksempelvis et længerevarende strømnedbrud



■ Meget enig ■ Enig ■ Hverken enig eller uenig ■ Uenig ■ Meget uenig ■ Ved ikke

86 pct. af danske husejere vurderer, at et stærkt naboskab bidrager til et tryggere lokalområde. 75 pct. vurderer, at de føler sig mere trygge, når de har et godt forhold til deres naboer, mens 62 pct. vurderer, at de prioriterer at lære deres naboer at kende.

En stor del af de danske husejere vil gerne engagere sig mere i aktiviteter med andre i deres nabolag, men det skal være let og styrke fællesskabet. 31. pct af de danske husejere vil gerne engagere sig mere, hvis det let kan passes ind i deres hverdag. 28 pct. vil gerne engagere sig mere, hvis aktiviteterne styrker fællesskabet i nabolaget. Henholdsvis 27 pct. og 26 pct. af de danske husejere vil gerne engagere sig mere, hvis andre naboer bakker op og hvis det er nemt at gå til.

Nabohjælp har en særlig ambassadørordning kaldet Naboven. Nabovennen hjælper med at styrke nabo-samarbejdet og indbrudsforebyggelsen i nabolaget. Desuden påtager nabovennen sig opgaven med at samle nabolaget om en fælles indsats mod indbrud.<sup>12</sup>

De danske husejere er blevet spurgt ind til, hvorvidt de mangler en person i deres nabolag, som tager ansvar for at engagere hele nabolaget i Nabohjælp og indbrudsforebyggende tiltag. 24 pct. har svaret ja til, at de mangler en, 17 pct. har svaret, at de allerede har en og 29 pct. vurderer, at de ikke har brug for sådan en person i deres nabolag.

**Tablet 3: Hvad kunne få dig til at engagere dig mere i aktiviteter med andre i dit nabolag?**

Svarkategori	Andel
At det handler om noget, der interesserer mig	20%
At jeg oplever, at aktiviteterne styrker fællesskabet i nabolaget	28%
At jeg bliver personligt inviteret af en nabo eller lokal kontakt	15%
At det er nemt at gå til, og jeg ved, hvad jeg skal lave	22%
At det kan passes ind i min hverdag uden at kræve for meget tid og overskud	31%
At der er flere naboer om at planlægge og arrangere	20%
At der er én, der går forrest og tager initiativet	18%
At jeg kender nogle af naboerne i forvejen, i det mindste af udseende eller ved navn	14%
At jeg kan mærke, at andre naboer bakker op, og at der er fælles interesse	27%
At der er færre konflikter blandt naboerne	4%
Andet, angiv venligst	5%
Ved ikke	26%

**Tablet 4: I nogle nabolag er der en person, som tager ansvar for at engagere hele nabolaget i Nabohjælp, og som tager initiativ til indbrudsforebyggende tiltag. Synes du, at I mangler sådan en person i dit nabolag?**

Svarkategori	Andel
Ja	24%
Nej, vi har allerede en	17%
Nej, sådan en person har vi ikke brug for	29%
Ved ikke	30%

<sup>12</sup>) Nabohjælp, 2026 - <https://www.nabohjaelp.dk/naboven>

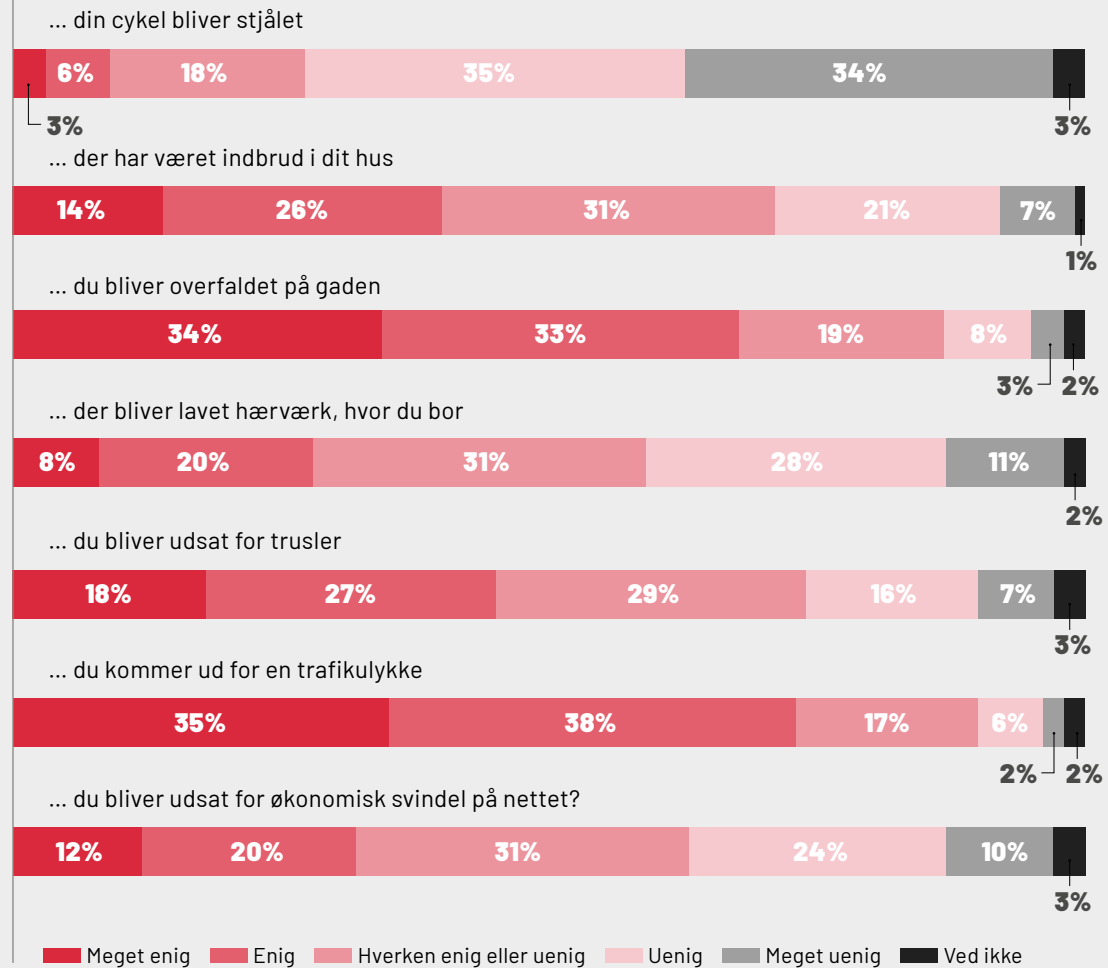
## 6. Tillid til myndigheder

Generelt er der en høj tillid til politiet i Danmark.<sup>13</sup> I denne undersøgelse er det 40 pct. af de danske husejere, der forventer at politiet vil give dem den hjælp, de har brug for ved, hvis de har været udsat for indbrud. I den forbindelse svarer 31 pct., at de mener, at politiet bør prioritere indbrud højere end andre opgaver. Knap hver tredje forventer at få den hjælp de har brug for, hvis de har været udsat for økonomisk svindel på nettet, hvilket er en af de kriminalitetstyper, som flest er utrygge ved.

Derudover er 39 pct. af de danske husejere enige i, at myndighederne vil håndtere gentagne tryghedsproblemer i ens nabolag.

13) Justitsministeriets Forskningsenhed, Tryghedsundersøgelse 2024.

**Figur 14. I hvilken grad forventer du, at politiet vil give dig den hjælp, du i praksis har brug for, hvis ...**



# 7. Dataindsamling og metode

## Dataindsamling

Data er indsamlet gennem en webbaseret spørgeskemaundersøgelse, som blev gennemført af Epinion via Norstats panel i perioden 4. -18. juni 2025. Undersøgelsen er målrettet husejere i Danmark på 25 år og derover.

I denne rapport indgår kun borgere, som bor i villa, rækkehus eller stuehus og som enten ejer eller er andelshavere af deres bolig. Denne gruppe omtales i rapporten som 'husejere'. Rapporten baserer sig på svar fra 2.511 husejere. Den sammenlignes med målingen fra 2021, som havde 2.573 besvarelser.

## Repræsentativitet og vægtning

Forud for dataindsamlingen blev stikprøven præstratificeret på fire centrale karakteristika for at sikre bred repræsentation i målgruppen:

- Køn
- Region
- Alder (25+år)
- Boligform (stuehus til landbrugsejendom, parcelhus/villa, række-, kæde- og dobbelthus)

Under dataindsamlingen blev stikprøven løbende monitoreret og sammenholdt med populationsdata fra Danmarks Statistik. Afvigelser mellem stikprøve og population er holdt inden for maksimalt +/- 5 procentpoint.

Efter indsamlingen er data poststratificeret for at justere for mindre skævheder mellem stikprøven og populationen. Dette sikrer, at resultaterne kan betragtes som repræsentative på de målte parametre for gruppen af danske husejere på 25 år og derover.

I tabellerne på næste side ses en oversigt over de nationale populationsfordelinger, de uvægtede stikprøvefordelinger og forskellene herimellem.

**Tabel 5: Fordeling af boligform**

Boligform	Population	Stikprøve	Afvigelse (pct. point)
Parcelhus/Stuehus	80%	77%	-3
Række-, kæde- eller dobbelthus	20%	23%	3

**Tabel 6: Fordeling af køn**

Køn	Population	Stikprøve	Afvigelse (pct. point)
Mand	49%	48%	-1
Kvinde	51%	51%	0
Andet	-	0,40%	-

**Tabel 7: Fordeling af alder**

Alder	Population	Stikprøve	Afvigelse (pct. point)
25-39 år	27%	25%	-2
40-59 år	35%	35%	0
60+ år	38%	40%	2

**Tabel 8: Fordeling af region**

Alder	Population	Stikprøve	Afvigelse (pct. point)
25-39 år	27%	25%	-2
40-59 år	35%	35%	0
60+ år	38%	40%	2