

Udsathed for vold og andre former for kriminalitet

Offerundersøgelserne 2005-2022. Hovedtal.

Indhold

1	Indledning	3
1.1	Undersøgelsens data og metode	3
1.2	Ændringer i spørgeskemaet	5
2	Tyveri	7
3	Indbrud i private hjem	9
4	Hærværk	12
5	Vold	14
5.1	Partnervold	15
6	Psykisk vold	17
7	Voldtægt	19
8	Øvrige seksuelle krænkelser	22
9	Kriminalitet begået på internettet	24
10	Bekymring for kriminalitet	26
11	Litteratur	28

Indledning

I denne rapport opsummeres resultater vedrørende de seneste 18 års undersøgelser af befolkningens udsathed for vold og andre former for kriminalitet (offerundersøgelser), og der gives en beskrivelse af de overordnede udviklingstendenser. Analyserne er foreløbige og vil i en senere rapport blive uddybet og kommenteret yderligere.

I rapporten belyses befolkningens udsathed for tyveri, indbrud, hærværk, vold, herunder partnervold, psykisk vold, voldtægt, øvrige seksuelle krænkelse samt kriminalitet begået på internettet. Det skal understreges, at det er befolkningens oplevelser, der aflæses. Disse oplevelser er ikke nødvendigvis i overensstemmelse med den juridiske afgrænsning af kriminalitet. I rapportens sidste afsnit belyses befolkningens bekymring for personligt at blive udsat for kriminalitet samt den generelle bekymring for kriminalitet i samfundet.

Langt de fleste spørgsmål i undersøgelsen omhandler befolkningens udsathed for kriminalitet inden for de seneste 12 måneder forud for besvarestidspunktet. Spørgeskemabesvareelserne er indhentet løbende gennem året. Undersøgelsen i 2020, 2021 og 2022 omfatter dermed perioder med nedlukning af samfundet grundet COVID-19, dog dækker undersøgelsen i 2022 en kortere periode med nedlukning i sammenligning med 2021. Det vides fra andre undersøgelser, at kriminalitetsbilledet ændrede sig i Danmark i perioder med nedlukninger grundet pandemien (se bl.a. Balvig & Holmberg 2021; Ejrnæs et al. 2021; Kyvsgaard & Kruize 2021; Mannov et al. 2020).

Offerundersøgelsen er finansieret af Det Kriminalpræventive Råd, Justitsministeriet og Rigspolitiet og gennemført i samarbejde med Københavns Universitet.

1.1

Undersøgelsens data og metode

Offerundersøgelsen er gennemført som et led i Danmarks Statistiks omnibusundersøgelse, der samler flere emner i ét spørgeskema. De personer, der er omfattet af omnibusundersøgelsen, udvælges tilfældigt via Danmarks Statistiks CPR-register, således at de udgør et tilsligt repræsentativt udsnit af befolkningen i alderen 16-74 år. I hvert af årene i perioden 2005-2015 er cirka 18.000 personer anmodet om at deltage i undersøgelsen, mens nettostikprøven i årene 2016-2021 er lidt større. I 2022 udgør nettostikprøven 27.867 personer, hvoraf 11.332 personer indgår i undersøgelsen ved at have besvaret spørgeskemaet, jf. tabel 1. Dette giver en svarprocent på 41, hvilket er den laveste svarprocent i undersøgelsesperioden. Den lave svarprocent i 2022 betyder, at 2022-tallene er forbundet med særlig stor usikkerhed – også i sammenligning med tidligere år.

Faldende svarprocenter er en generel udfordring i store befolkningsundersøgelser verden over. På den baggrund har parterne bag offerundersøgelsen truffet beslutning om at flytte offerundersøgelsen ud af Danmarks Statistiks omnibusundersøgelse fra og med 2023 for i stedet at gennemføre offerundersøgelsen som en selvstændig undersøgelse. Dette giver blandt andet mulighed for bedre at kunne præsentere formålet med undersøgelsen og derved i højere grad motivere de inviterede til at deltage. Det betyder også, at spørgeskemaet bliver væsentligt kortere, i og med at det ikke indeholder spørgsmål fra andre kunder som i omnibusundersøgelsen.

Danmarks Statistik har udarbejdet en personvægt for hver af respondenterne i undersøgelsen for hermed at forsøge at tage højde for eventuelle skævheder i datamaterialet. Frem til juli 2007 var vægten baseret på oplysninger om personernes køn, alder, husstandstype, region (tre områder) og boligens art. Denne vægtning blev derefter ændret, blandt andet foranlediget af indførslen af forskerbeskyttelsesordningen. De aktuelle personvægte er baseret på oplysninger om personernes køn, alder, familietype, indkomst (familiens), socioøkonomisk klassificering, region (fem områder), herkomst og uddannelse.¹

Tabel 1

Stikprøvestørrelse, antal gennemførte besvarelser og svarprocent fordelt efter år, 2005-2022.

	Nettostikprøve	Antal besvarelser	Svarprocent
2005	18.238	11.668	64 %
2006	17.996	11.588	64 %
2007	17.796	11.653	65 %
2008	17.947	11.716	65 %
2009	18.268	11.521	63 %
2010*	18.389	11.635	63 %
2011	18.185	11.745	65 %
2012	18.251	11.568	63 %
2013*	18.314	11.415	62 %
2014	18.910	11.441	61 %
2015	18.845	11.492	61 %
2016	20.441	12.162	59 %
2017	21.169	11.710	55 %
2018	21.412	11.295	53 %
2019	22.894	11.385	50 %
2020	25.122	13.254	53 %
2021	25.687	12.397	48 %
2022	27.867	11.332	41 %
2005-2022	365.731	210.977	58 %

* Tallene for 2010 og 2013 er opdaterede i denne rapport i forhold til de tidligere.

¹ For en mere detaljeret gennemgang af undersøgelsens data og metode frem til og med 2021, herunder årsager til bortfald og vægtning af data, se Pedersen et al. 2022.

1.2

Ændringer i spørgeskemaet

Fra og med 2005 har spørgeskemaet til offerundersøgelsen indeholdt spørgsmål om udsathed for vold, tyveri og hærværk samt spørgsmål om bekymring for kriminalitet. I årene derefter er der tilføjet nye spørgsmål og ændret i de eksisterende.

Tabel 2 giver et overblik over de forskellige tilføjelser og ændringer, der er foretaget i spørgsmålene i offerundersøgelsen gennem tiden.

Tabel 2

Årlige tilføjelser/ændringer angående kriminalitetens art i offerundersøgelserne

Tilføjet i år	Kriminalitetens art og bekymring for kriminalitet	Senere ændringer
2005	Vold	Vold som hadforbrydelse på baggrund af racisme og offerets seksuelle orientering tilføjet i 2008. Vold som hadforbrydelse på baggrund af offerets kønsidentitet tilføjet i 2019. Vold som hadforbrydelse på baggrund af offerets religion tilføjet i 2020. Vold som hadforbrydelse på baggrund af et handicap hos offeret tilføjet i 2022.
2005	Tyveri	
2005	Hærværk	Hærværk som hadforbrydelse på baggrund af racisme, offerets seksuelle orientering, kønsidentitet samt religion tilføjet i 2020. Hærværk som hadforbrydelse på baggrund af et handicap hos offeret tilføjet i 2022.
2005	Bekymring for personligt at blive udsat for kriminalitet	
2008	Voldtægt (oprindeligt 'tvangssamleje')	Som følge af den samtykkebaserede voldtægtslovgivning er spørgsmålsformulering vedrørende udsathed for voldtægt ændret i 2021.
2008	Røveri	Udgået i 2015.
2012	Indbrud	Spørgsmål om indbrud tilføjet som underspørgsmål til spørgsmålet om tyveri i 2012. Spørgsmålene om indbrud separeret fra spørgsmålene om tyveri i 2021.
2015	Bekymring for kriminalitet og vold i samfundet	
2018	Kriminalitet begået på internettet	Hadefulde ytringer på internettet tilføjet i 2020.
2019	Øvrige seksuelle krænkelse end voldtægt	Sextortion/sexafpresning tilføjet i 2020.
2020	Psykisk vold	

Den 1. maj 2021 trådte en ændring af straffeloven i kraft, hvor ordet 'handicap' blev tilføjet straffelovens § 81 nr. 6, om strafskærpelse i tilfælde, hvor gerningen helt eller delvist har baggrund i et hadmotiv. På den baggrund blev svarkategorierne til spørgsmålet om hadmotiveret vold og hærværk udvidet i spørgeskemaet til offerundersøgelsen i 2022, så det er muligt at angive et handicap hos offeret som formodet årsag til hændelsen.

2

Tyveri

I offerundersøgelsen i 2021 blev tyveri og indbrud for første gang forsøgt adskilt for at give et billede af tyveritallene alene, og der blev inkluderet nye, separate spørgsmål om indbrud i privat beboelse, jf. kapitel 3. Adskillelsen af tyveri- og indbrudstallene er bibeholdt i offerundersøgelsen i 2022, men er dog kun mulig fra og med 2012.²

Tabel 3

Ofre for tyveri (ekskl. indbrudstyveri), 2012-2022.

	Andel ofre	95 % sikkerheds-interval	Antal ofre	95 % sikkerheds-interval	Uvægtede antal ³
2012	10,3 %	(9,8 % - 10,9 %)	426.000	(403.000 - 449.000)	1093
2013	9,4 %	(8,9 % - 9,9 %)	390.000	(368.000 - 413.000)	982
2014	8,8 %	(8,1 % - 9,5 %)	365.000	(335.000 - 395.000)	470
2015	8,1 %	(7,4 % - 8,8 %)	342.000	(311.000 - 370.000)	443
2016	8,9 %	(8,2 % - 9,6 %)	375.000	(346.000 - 407.000)	479
2017	8,1 %	(7,4 % - 8,8 %)	344.000	(314.000 - 374.000)	438
2018	7,9 %	(7,2 % - 8,6 %)	338.000	(307.000 - 368.000)	415
2019	8,2 %	(7,5 % - 8,9 %)	352.000	(320.000 - 381.000)	426
2020	7,1 %	(6,5 % - 7,7 %)	306.000	(278.000 - 331.000)	443
2021	4,8 %	(4,3 % - 5,4 %)	209.000	(184.000 - 230.000)	256
2022	5,6 %	(5,0 % - 6,2 %)	240.000	(215.000 - 267.000)	266

I 2022 angiver 5,6 pct. af respondenterne i offerundersøgelsen, at de har været udsat for tyveri inden for det seneste år, hvilket svarer til 215.000-267.000 ofre i befolkningen i alderen 16-74 år.⁴ Andelen af udsatte adskiller sig ikke statistisk signifikant fra andelen i 2021, men den

² Dette skyldes, at der i årene før 2012 blev spurgt til tyveri og indbrud samlet. Se Pedersen et al. 2021 for opgørelser over tyveri i perioden 2005-2011.

³ Det uvægtede antal tyveriofre i stikprøven varierer ganske betydeligt. Forskellene i antallet skyldes ikke kun, at andelen af ofre er faldet i undersøgelsesperioden, men også at der i nogle år er spurgt til tyveri i flere måneder af undersøgelsen end i andre år.

⁴ Spørgsmålsformuleringen lyder: "Er der - så vidt du ved - inden for de sidste 12 måneder nogen, der har stjålet eller forsøgt at stjæle penge eller ting, som tilhørte dig?"

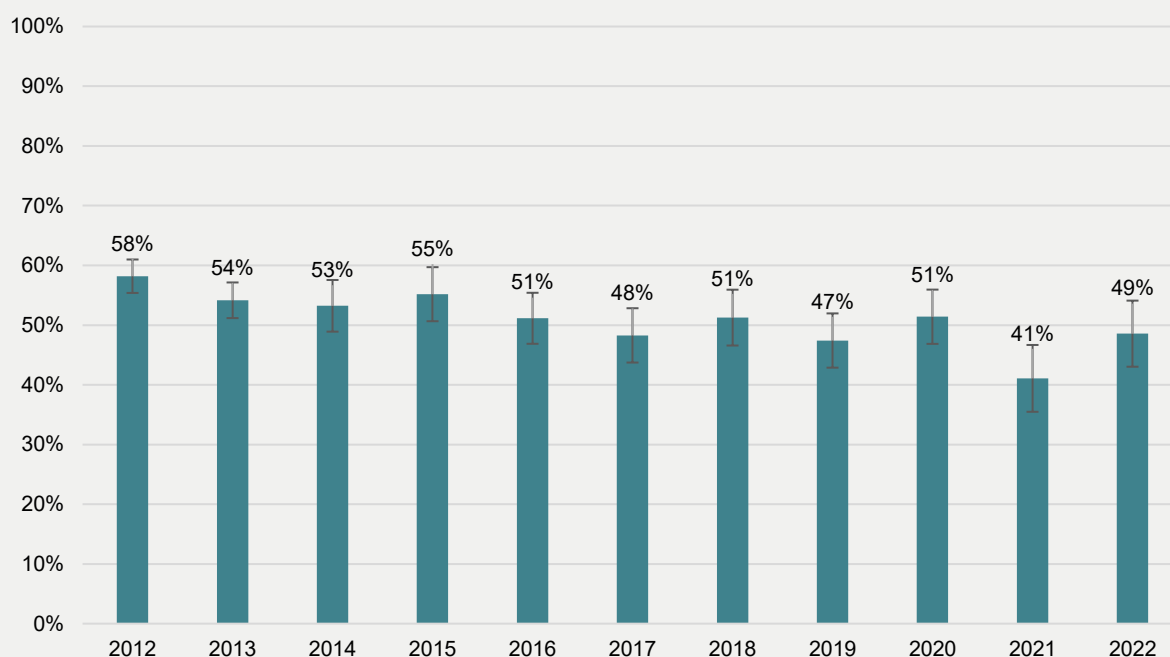
er statistisk signifikant mindre end i perioden 2012-2021 samlet set og end i 2019, som er det sidste hele år at sammenligne med inden COVID-19. Idet der spørges ind til udsathed for tyveri det seneste år, skal det bemærkes, at dele af undersøgelsen i 2022 stadig omfatter perioder med COVID-19.

Det er uvist, om – og i hvilken udstrækning – ændringerne af spørgeskemaet i 2021 har påvirket andelen af respondenter, der i 2021 og 2022 angiver at have været udsat for tyveri, se Pedersen et al. 2022 for mere herom. Udviklingen i befolkningens udsathed for tyveri er dog i overensstemmelse med udviklingen i antallet af politiregistrerede tyverier de seneste år.⁵

Blandt de adspurgte i 2022 angiver knap halvdelen – 49 pct. – af ofrene for tyveri, at de har anmeldt tyveriet til politiet, eller at politiet har fået kendskab til forholdet på anden vis. Der er dermed en tendens til en højere anmeldelsestilbøjelighed i 2022 end i 2021, men forskellen er ikke statistisk signifikant – heller ikke i sammenligning med perioden 2012-2021 samlet set.

Figur 1

Pct. af ofre for tyveri der har anmeldt det til politiet, eller hvor politiet har fået kendskab til forholdet på anden vis, 2012-2022, med angivelse af statistiske sikkerhedsintervaller.



⁵ Antallet af politiregistrerede tyverier afgrænses her til anmeldelser af brugstyveri, tyveri fra bil, båd m.v. og tyverier i kategorien 'andre tyverier', jf. Danmarks Statistik (www.statistikbanken.dk).

3 Indbrud i private hjem

Fra og med 2012 er de 16-74-åriges udsathed for indbrud undersøgt særskilt, og fra og med 2021 er der stillet nye, separate spørgsmål om indbrud.⁶ Andelen af respondenter, der angiver at have været udsat for indbrud, er anført i tabel 4. I 2022 er det 2,2 pct. af respondenterne, der har oplevet at være udsat for indbrud inden for det seneste år, hvilket svarer til 76.000-109.000 ofre i befolkningen. Denne andel adskiller sig ikke statistisk signifikant fra andelen i 2021, men den er statistisk signifikant mindre end i perioden 2012-2021 samlet set.⁷

Tabel 4

Ofre for indbrud, 2012-2022.

	Andel ofre	95 % sikkerheds-interval	Antal ofre	95 % sikkerheds-interval	Uvægtede antal
2012	3,6 %	(3,3 % - 4,0 %)	149.000	(135.000 - 163.000)	423
2013	3,6 %	(3,2 % - 3,9 %)	148.000	(134.000 - 162.000)	425
2014	3,5 %	(3,1 % - 4,0 %)	147.000	(127.000 - 166.000)	212
2015	3,0 %	(2,5 % - 3,4 %)	128.000	(107.000 - 144.000)	182
2016	3,6 %	(3,1 % - 4,0 %)	149.000	(130.000 - 170.000)	204
2017	2,9 %	(2,5 % - 3,4 %)	125.000	(106.000 - 143.000)	177
2018	2,8 %	(2,4 % - 3,2 %)	119.000	(101.000 - 139.000)	158
2019	3,2 %	(2,7 % - 3,6 %)	138.000	(118.000 - 156.000)	181
2020	2,4 %	(2,0 % - 2,7 %)	102.000	(86.000 - 117.000)	157
2021	1,9 %	(1,6 % - 2,3 %)	82.000	(68.000 - 97.000)	119
2022	2,2 %	(1,8 % - 2,5 %)	93.000	(76.000 - 109.000)	109

Det er uvist, om – og i hvilken udstrækning – de nye indbrudsspørgsmål har påvirket andelen af respondenter, der i 2021 og 2022 angiver at have været udsat for indbrud. Antallet af anmeldelser for indbrud og en anden dansk undersøgelse tyder dog på, at antallet af indbrud er

⁶ Spørgsmålsformuleringen lyder: "Er der – så vidt du ved – inden for de sidste 12 måneder nogen, der har begået indbrud eller forsøgt at begå indbrud i dit hjem? Med indbrud menes, at en person uberettiget har skaffet sig adgang til dit hjem. Her tænkes kun på dine stuer og ikke udhus, garage, loft og kælder."

⁷ Det uvægtede antal indbrudsofre i stikprøven varierer i undersøgelsesperioden, hvilket ikke kun skyldes, at andelen af ofre er faldet men også, at der i nogle år er spurgt til indbrud i flere måneder end andre år.

faldet støt efter 2009 (Kruize & Kyvsgaard 2021), og at antallet i 2021-2022 er på det laveste niveau målt i en lang årrække, jf. Danmarks Statistik (www.statistikbanken.dk).

Andelen, der i 2022 oplyser at have været udsat for indbrud inden for det seneste år, er også statistisk signifikant mindre end i 2019, som er det sidste hele år at sammenligne med inden COVID-19. Dog skal der tages forbehold for, at der spørges ind til udsathed det seneste år, hvorfor dele af undersøgelsen i 2022 stadig omfatter perioder med COVID-19. Under COVID-19 var udsathed ikke overraskende på et lavt niveau grundet nedlukninger og restriktioner i samfundet, som betød, at befolkningen opholdt sig meget hjemme.

Blandt de adspurgte i 2022 angiver tre fjerdedele af ofrene for fuldbyrdet indbrud, at de har anmeldt det til politiet, eller at politiet havde fået kendskab til forholdet på anden vis, jf. tabel 5. Anmeldelsestilbøjeligheden for ofre for fuldbyrdede indbrud er således på niveau med året forinden, men statistisk signifikant mindre end for perioden 2014-2021 samlet set.⁸ Denne udvikling kan hænge sammen med, at værdien af det stjålne generelt er faldet i perioden. I 2022 er det ganske vist en mindre andel af indbrudsopfrene (78 pct.), der angiver at have mistet mindre end 5.000 kr. ved indbruddet sammenlignet med 2021 (88 pct.), men andelen, der har mistet mindre end 5.000 kr., er større end i 2020 (71 pct.), 2019 (62 pct.), og 2018 (54 pct.).

Tabel 5

Pct. af ofre for fuldbyrdet indbrud og indbrudsforsøg der har anmeldt det til politiet, eller hvor politiet har fået kendskab til forholdet på anden vis, 2014-2021.

	Andel fuldbyrdede indbrud anmeldt til politiet	Andel indbrudsforsøg anmeldt til politiet	Andel indbrud og indbruds- forsøg anmeldt til politiet
2014	91 %	65 %	83 %
2015	90 %	57 %	81 %
2016	90 %	49 %	78 %
2017	89 %	57 %	80 %
2018	93 %	62 %	83 %
2019	90 %	60 %	79 %
2020	84 %	58 %	73 %
2021	73 %	76 %	74 %
2022	75 %	52 %	65 %

⁸ Det er ikke muligt at inkludere data fra 2012-2013 i opgørelsen, da det ikke er muligt at skelne mellem fuldbyrdet indbrud og indbrudsforsøg i materialet fra disse år.

Med hensyn til indbruds*forsøg* er der sket et fald i anmeldelsestilbøjeligheden fra 2021 til 2022, hvor henholdsvis 76 pct. og 52 pct. af ofrene angiver, at forholdet er anmeldt til politiet. Det skal i den forbindelse nævnes, at anmeldelsestilbøjeligheden i 2021 var usædvanlig stor sammenlignet med tidligere år, samt at faldet i anmeldelsestilbøjeligheden i 2022 er baseret på relativt få observationer og derfor forbundet med betydelig statistisk usikkerhed.

Samlet set synes anmeldelsestilbøjeligheden for fuldbyrdet indbrud og indbrudsforsøg mindre i 2022 end i 2021, men forskellen er ikke statistisk signifikant. Betragtes hele undersøgelsesperioden er anmeldelsestilbøjeligheden imidlertid statistisk signifikant mindre i 2022 end i perioden 2014-2021 samlet set.

4

Hærværk

Tabel 6 viser udviklingen i andelen af 16-74-årige i befolkningen, der har oplevet at være udsat for hærværk inden for det seneste år.

Tabel 6

Ofre for hærværk, 2005-2022.

	Andel ofre	95 % sikkerheds-interval	Antal ofre	95 % sikkerheds-interval	Uvægtede antal ⁹
2005	8,1 %	(6,9 % - 9,3 %)	318.000	(270.000 - 366.000)	149
2006	7,0 %	(6,1 % - 8,0 %)	279.000	(242.000 - 316.000)	186
2007	6,6 %	(5,5 % - 7,7 %)	265.000	(221.000 - 308.000)	124
2008	8,8 %	(7,6 % - 10,1 %)	355.000	(304.000 - 405.000)	152
2009	5,2 %	(4,5 % - 5,9 %)	211.000	(182.000 - 240.000)	188
2010	5,7 %	(5,2 % - 6,2 %)	234.000	(213.000 - 255.000)	435
2011	6,1 %	(5,6 % - 6,5 %)	249.000	(232.000 - 267.000)	662
2012	4,8 %	(4,4 % - 5,2 %)	199.000	(184.000 - 216.000)	513
2013	4,7 %	(4,3 % - 5,0 %)	194.000	(178.000 - 210.000)	506
2014	4,6 %	(4,1 % - 5,1 %)	191.000	(168.000 - 213.000)	251
2015	4,4 %	(3,9 % - 5,0 %)	187.000	(164.000 - 209.000)	243
2016	4,5 %	(3,9 % - 5,0 %)	189.000	(168.000 - 212.000)	244
2017	4,3 %	(3,8 % - 4,9 %)	186.000	(163.000 - 208.000)	225
2018	3,8 %	(3,3 % - 4,4 %)	165.000	(143.000 - 187.000)	207
2019	4,0 %	(3,5 % - 4,6 %)	174.000	(151.000 - 195.000)	219
2020	4,2 %	(3,7 % - 4,7 %)	180.000	(159.000 - 200.000)	251
2021	3,7 %	(3,2 % - 4,1 %)	158.000	(137.000 - 177.000)	201
2022	3,6 %	(3,2 % - 4,1 %)	155.000	(135.000 - 178.000)	177

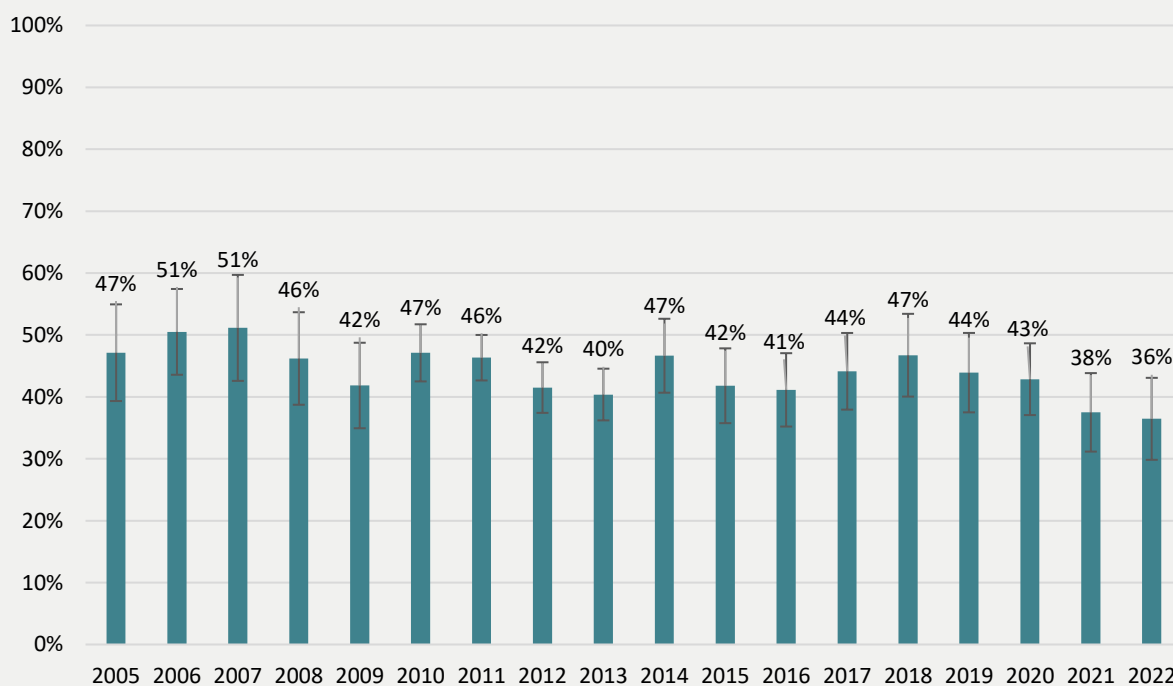
⁹ Den store variation i det uvægtede antal udsatte skyldes, at der i nogle år er spurgt til hærværk i flere måneder af undersøgelsen end i andre år.

I 2022 angiver 3,6 pct. af respondenterne i offerundersøgelsen svarende til 135.000-178.000 ofre i befolkningen, at de har været udsat for hærværk, f.eks. rudeknusning, at den pågældendes bildæk er blevet skåret op, eller at andre ting er blevet ødelagt.¹⁰ Andelen af udsatte adskiller sig ikke statistisk signifikant fra andelen i 2021, men den er statistisk signifikant mindre end i de forudgående 10 år (2012-2021) samlet set.

Figur 2 viser anmeldelsestilbøjeligheden for hærværk. I 2022 angiver 36 pct. af ofrene for hærværk, at de har anmeldt det til politiet, eller at politiet havde fået kendskab til forholdet på anden vis. Anmeldelsestilbøjeligheden for hærværk varierer i undersøgelsesperioden uden en entydig udviklingstendens set over hele perioden. Der ses dog en tendens til faldende anmeldelsestilbøjelighed de seneste fire år, og i 2022 er anmeldelsestilbøjeligheden på det laveste niveau, der er målt. Anmeldelsestilbøjeligheden i 2022 adskiller sig dog ikke statistisk signifikant fra 2021 eller fra de forudgående 10 år (2012-2021) samlet set.

Figur 2

Pct. af ofre for hærværk der har anmeldt det til politiet, eller hvor politiet har fået kendskab til forholdet på anden vis, 2005-2022, med angivelse af statistiske sikkerhedsintervaller.



¹⁰ Spørgsmålsformuleringen lyder: "Har du været udsat for hærværk f.eks. rudeknusning, at dine bildæk er blevet skåret op, eller at andre ting er blevet ødelagt inden for de seneste 12 måneder?"

5

Vold

I 2022 angiver 1,5 pct. af respondenterne, at de har været udsat for vold inden for det seneste år, jf. tabel 7.¹¹ Dette svarer til 57.000-76.000 ofre i alderen 16-74 år. Andelen af udsatte er statistisk signifikant større i 2022 end i 2021, men den adskiller sig ikke fra de forudgående 10 år (2012-2021) samlet set og er på niveau med årene op til COVID-19.

Tabel 7

Ofre for vold, 2005-2022.

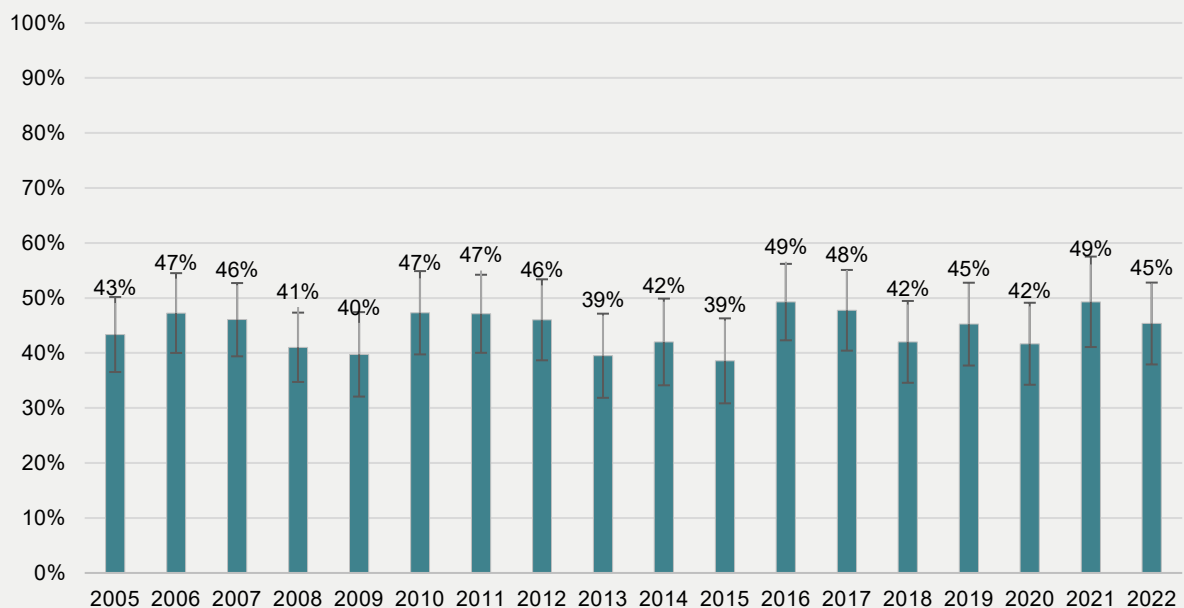
	Andel ofre	95 % sikkerheds-interval	Antal ofre	95 % sikkerheds-interval	Uvægtede antal
2005	1,8 %	(1,5 % - 2,0 %)	69.000	(60.000 - 79.000)	177
2006	1,6 %	(1,4 % - 1,9 %)	65.000	(56.000 - 74.000)	166
2007	1,8 %	(1,6 % - 2,1 %)	73.000	(64.000 - 83.000)	174
2008	2,0 %	(1,8 % - 2,3 %)	82.000	(71.000 - 92.000)	191
2009	1,4 %	(1,2 % - 1,6 %)	55.000	(46.000 - 64.000)	129
2010	1,4 %	(1,2 % - 1,6 %)	58.000	(50.000 - 67.000)	152
2011	1,6 %	(1,4 % - 1,9 %)	67.000	(58.000 - 76.000)	157
2012	1,5 %	(1,3 % - 1,8 %)	64.000	(55.000 - 73.000)	145
2013	1,4 %	(1,2 % - 1,6 %)	59.000	(50.000 - 68.000)	142
2014	1,3 %	(1,1 % - 1,5 %)	55.000	(46.000 - 63.000)	117
2015	1,3 %	(1,1 % - 1,5 %)	56.000	(47.000 - 65.000)	133
2016	1,7 %	(1,4 % - 1,9 %)	71.000	(60.000 - 79.000)	166
2017	1,5 %	(1,3 % - 1,8 %)	66.000	(57.000 - 76.000)	139
2018	1,5 %	(1,3 % - 1,7 %)	65.000	(55.000 - 75.000)	141
2019	1,5 %	(1,3 % - 1,7 %)	65.000	(55.000 - 74.000)	134
2020	1,3 %	(1,1 % - 1,5 %)	56.000	(47.000 - 64.000)	135
2021	1,1 %	(1,0 % - 1,3 %)	49.000	(41.000 - 57.000)	103
2022	1,5 %	(1,3 % - 1,8 %)	67.000	(57.000 - 76.000)	130

¹¹ Spørgsmålsformuleringen lyder: "Forekomsten af vold diskuteres meget for tiden. Har du inden for de sidste 12 måneder været udsat for vold eller trusler, som var så alvorlige, at du blev bange?"

Figur 3 viser udviklingen i anmeldelsestilbøjeligheden for vold. I 2022 angiver 45 pct. af ofrene for vold, at de har anmeldt volden til politiet, eller at politiet har fået kendskab til forholdet på anden vis. Der ses nogen variation i anmeldelsestilbøjeligheden for vold over årene, men sammenlignes andelen i 2022 med andelen i henholdsvis 2021 og de forudgående 10 år (2012-2021) samlet set er der ingen statistisk signifikante forskelle.

Figur 3

Pct. af ofre for vold der har anmeldt det til politiet, eller hvor politiet har fået kendskab til forholdet på anden vis, 2005-2022, med angivelse af statistiske sikkerhedsintervaller.



5.1 Partnervold

Tabel 8 angiver, hvor stor en andel af respondenterne som har svaret bekræftende på spørgsmålet om udsathed for vold inden for det seneste år (se ovenfor), og som samtidig har angivet, at gerningspersonen ved det seneste voldstilfælde var en nuværende eller tidligere partner.

Det ses af tabellen, at 7 pct. af voldsofrene har været udsat for partnervold ved det seneste voldstilfælde. Tallet svarer til, at 0,1 pct. af befolkningen – svarende til 4.000-5.000 personer i alderen 16-74 år – årligt udsættes for partnervold. I undersøgelsesmateriale er det i perioden 2005-2022 i alt 161 personer, der angiver at have været udsat for partnervold inden for det

seneste år.¹² Beregninger vedrørende partnervold er således baseret på et yderst spinkelt tal-materiale og derfor behæftet med stor usikkerhed.

Tabel 8

Omfanget af partnervold, 2005-2022.

	Andel
Andel af volds ofre udsat for partnervold	7 %
Andel af befolkningen udsat for partnervold	0,1 %
Estimeret antal årligt udsatte (afrundet til nærmeste tusinde)	4.000
95 % - sikkerhedsintervaller	<i>(4.000-5.000)</i>

Fokuseres der alene på 2022, angiver 7 pct. af volds ofrene ligeledes, at de har været udsat for partnervold ved det seneste voldstilfælde inden for det seneste år,¹³ men som følge af at daggrundlaget er meget lille, er resultaterne yderst usikre. Det er derfor heller ikke muligt at foretage en udviklingsanalyse af udsathed for partnervold år for år.

En analyse af materialet i samtlige offerundersøgelser viser, at det oftest er kvinder, der udsættes for partnervold. I 2005-2022 er det således 86 pct. af ofrene for partnervold, der er kvinder, mens 14 pct. af ofrene er mænd. Set i forhold til andelen i befolkningen svarer det til, at cirka 0,2 pct. af alle kvinder og 0,03 pct. af alle mænd i alderen 16-74 år har været udsat for partnervold ved det seneste voldstilfælde inden for det seneste år.

Der er en tendens til en lavere anmeldelsestilbøjelighed blandt ofre for partnervold end blandt øvrige volds ofre i perioden 2005-2022. Betragtes alene dem, der selv har anmeldt hændelsen til politiet, er andelen statistisk signifikant mindre for ofre for partnervold.

¹² Det uvægtede antal ofre i stikprøven.

¹³ Det uvægtede antal volds ofre, der i 2022 angiver at have været udsat for partnervold som den seneste voldsepisode inden for det seneste år, er 8 personer.

6

Psykisk vold

Fra og med 2020 er der i offerundersøgelserne spurgt til udsathed for psykisk vold.¹⁴ I 2022 angiver 6,5 pct. af respondenterne at have været udsat for psykisk vold inden for de seneste 5 år fra besvarestidspunktet, mens 2,6 pct. angiver at have været udsat for psykisk vold inden for det seneste år. Dette svarer til, at 101.000-126.000 af de 16-74-årige i befolkningen har oplevet at blive udsat for psykisk vold inden for det seneste år. Andelen af udsatte inden for det seneste år adskiller sig ikke statistisk signifikant fra andelen i 2021.

Tabel 9

Ofre for psykisk vold, 2020-2022.

	Andel ofre	95 % sikkerheds- interval	Antal ofre	95 % sikkerheds- interval	Uvægtede antal
2020	2,5 %	(2,3 % - 2,8 %)	109.000	(97.000 - 120.000)	294
2021	2,5 %	(2,2 % - 2,8 %)	108.000	(95.000 - 119.000)	264
2022	2,6 %	(2,3 % - 2,9 %)	113.000	(101.000 - 126.000)	266

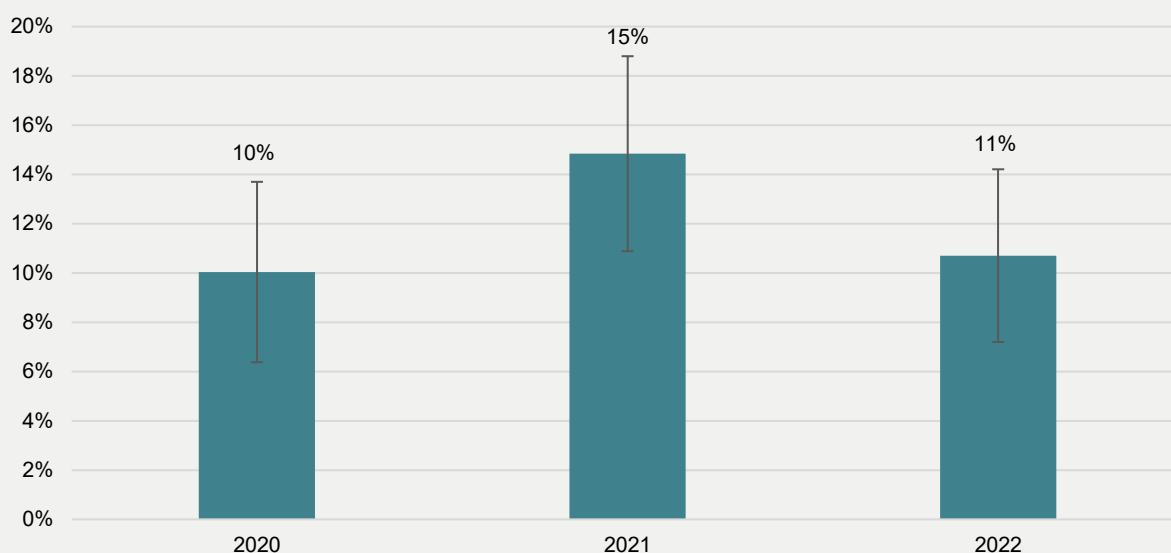
¹⁴ Spørgsmålsformuleringen lyder: "Har du inden for de seneste 5 år været udsat for psykisk vold? Det vil sige, at en person nært knyttet til din husstand gentagne gange over en periode har udsat dig for groft nedværdigende, forulempende eller krænkende adfærd med henblik på at styre dig." Baggrunden for spørgsmålet er, at der den 1. april 2019 trådte en ny straffelovsbestemmelse i kraft, der kriminaliserer psykisk vold, jf. straffelovens § 243.

I alt 5,4 pct. af de ofre, som i 2022 angiver at have været udsat for psykisk vold inden for det seneste år, har selv anmeldt volden til politiet, mens politiet har fået kendskab til volden på anden vis i yderligere 5,4 pct. af tilfældene. Den samlede anmeldelsestilbøjelighed for psykisk vold er lavere i 2022 end i 2021, jf. figur 4, men forskellen er ikke statistisk signifikant og kan dermed blot være udtryk for en tilfældighed.

Ifølge oplysningerne i offerundersøgelsen skulle der være registreret langt flere anmeldelser af psykisk vold hos politiet, end det er tilfældet. Forskellen mellem tallene kan blandt andet skyldes, at psykisk vold ofte rapporteres/anmeldes til politiet sammen med andre forbrydelser. Nogle anmeldelser kan derfor vise sig også at handle om noget andet og kan derfor være registreret som eksempelvis vold, trusler om vold, ulovlig tvang, stalking eller seksuelle overgreb.

Figur 4

Pct. af ofre for psykisk vold der har anmeldt det til politiet, eller hvor politiet har fået kendskab til forholdet på anden vis, 2020-2022, med angivelse af statistiske sikkerhedsintervaller.



Voldtægt

I offerundersøgelsen er der fra og med 2008 spurgt ind til tvangssamleje/voldtægt. I 2019 blev der ændret i spørgsmålsformuleringen, således at spørgsmålet, der tidligere blev formuleret som udsathed for 'tvangssamleje', nu formuleres som udsathed for 'voldtægt'. Denne ændring i spørgsmålsformuleringen synes ikke at have haft betydning for besvarelsene. På den baggrund og for at øge læsevenligheden anvendes betegnelsen voldtægt i indeværende afsnit for hele undersøgelsesperioden. Fra og med 2019 er spørgsmålet om voldtægt desuden også stillet til mænd, mens det førhen alene blev stillet til kvinder.

Fra og med 2021 er spørgsmålet om voldtægt igen ændret, så spørgsmålsformuleringen passer med den samtykkebaserede voldtægtslovgivning, der trådte i kraft den 1. januar 2021, se Pedersen et al. 2022 for mere herom.¹⁵

I 2022 svarer 3,3 pct. af de kvindelige respondenter bekræftende på spørgsmålet om udsathed for voldtægt eller forsøg herpå *inden for de seneste 5 år*, jf. tabel 10. Dette svarer til 62.000-82.000¹⁶ kvinder i befolkningen i alderen 16-74 år. Denne andel adskiller sig ikke statistisk signifikant fra andelen i 2021, men andelen i 2021-2022 er statistisk signifikant større end i perioden 2012-2020. Den relativt store andel i 2021-2022 kan hænge sammen med ændringen i spørgsmålsformuleringen, som følger af den samtykkebaserede voldtægtslovgivning. Der er dog også indikationer på en stigning i andelen af udsatte kvinder i årene op til ændringen, men idet spørgsmålet dækker en periode på 5 år, er det ikke muligt at komme tidspunktet for stigningen nærmere. Det skal i den forbindelse understreges, at udregningerne af udviklingen i kvinders udsathed for voldtægt eller forsøg herpå er baseret på et spinkelt talmateriale, og at betydelige tilfældige udsving derfor let kan forekomme.

I alt 70 mandlige respondenter i stikprøven i 2019-2022 angiver, at de har været udsat for voldtægt eller forsøg herpå *inden for de seneste 5 år*. Udregningerne for mændene er således baseret på endnu færre observationer end for kvinderne. I 2022 er det 0,5 pct. af de mandlige respondenter, der svarer bekræftende på spørgsmålet om udsathed for voldtægt *inden for de seneste 5 år*. Dette svarer til 7.000-15.000¹⁷ mænd i alderen 16-74 år, men udregningen er som nævnt baseret på meget få observationer og er derfor behæftet med betydelig usikkerhed.

¹⁵ Den nye spørgsmålsformulering lyder: "Har du inden for de seneste 5 år været udsat for voldtægt eller forsøg herpå, dvs. at en person har haft eller har forsøgt at have samleje med dig, uden at du samtykkede heri?"

¹⁶ Det estimerede antal kvindelige ofre i et 5-årsperspektiv er 72.000.

¹⁷ Det estimerede antal mandlige ofre i et 5-årsperspektiv er 11.000.

Tabel 10Ofre for voldtægt eller forsøg herpå inden for de seneste 5 år, 2008-2022, pct.

	Andel ofre (kvinder)	Andel ofre (mænd)	Andel ofre (mænd og kvinder)
2008	0,7 %	-	-
2009	1,0 %	-	-
2010	0,9 %	-	-
2011	1,3 %	-	-
2012	0,9 %	-	-
2013	1,2 %	-	-
2014	1,4 %	-	-
2015	1,9 %	-	-
2016	2,0 %	-	-
2017	1,8 %	-	-
2018	2,2 %	-	-
2019	2,2 %	0,4 %	1,3 %
2020	2,4 %	0,4 %	1,4 %
2021	3,4 %	0,4 %	1,9 %
2022	3,3 %	0,5 %	1,9 %
I alt	1,8 %	0,4 %	1,6 %
Uvægtede antal	1.175	70	580

I 2008-2020 angiver 0,3 pct. af de kvindelige respondenter at have været udsat for voldtægt eller forsøg herpå *inden for det seneste år*. Den tilsvarende andel i perioden 2021-2022 er 0,6 pct., hvilket som nævnt kan hænge sammen med ændringen af spørgsmålsformuleringen. Andelen i 2021-2022 svarer til, at i gennemsnit 11.000-17.000¹⁸ kvinder i befolkningen i alderen 16-74 år årligt oplever at blive udsat for voldtægt eller forsøg herpå. Det estimerede antal ofre for voldtægt er baseret på få observationer og derfor forbundet med stor usikkerhed, hvilket også betyder, at det ikke er muligt at beregne ændringer fra år til år, når det angår udsathed for voldtægt eller forsøg herpå inden for det seneste år.

I 2019-2022 angiver 0,1 pct. af de mandlige respondenter at have været udsat for voldtægt eller forsøg herpå *inden for det seneste år*. I 2021-2022 er andelen præcis den samme. På

¹⁸ Det estimerede antal kvindelige ofre i et 1-årsperspektiv er 14.000 (afrundet til nærmeste tusinde).

grund af de meget få observationer er det ikke meningsfuldt at estimere, hvor mange mandlige ofre for voldtægt dette svarer til i befolkningen.

Det er knap hver fjerde i hele undersøgelsesperioden, der har været udsat for voldtægt eller forsøg herpå *inden for de seneste 5 år*, som har anmeldt det til politiet, eller hvor politiet har fået kendskab til hændelsen på anden vis. Dette gør sig gældende for både mænd og kvinder. Grundet få observationer er det ikke muligt at undersøge udviklingen i anmeldelsestilbøjeligheden for voldtægt fra år til år.

8

Øvrige seksuelle krænkelser

Tabel 11 viser, hvor stor en andel af respondenterne i offerundersøgelserne der angiver at have været udsat for andre former for seksuelle krænkelser end voldtægt inden for det seneste år. Dette spørgsmål indgik for første gang i offerundersøgelsen i 2019.¹⁹

Det ses af tabellen, at 1,3 pct. af respondenterne i 2022 angiver at have været udsat for andre former for seksuelle krænkelser end voldtægt inden for det seneste år. Dette svarer til 48.000-66.000 ofre i alderen 16-74 år. Andelen i 2022 adskiller sig ikke statistisk signifikant fra andelen i 2021 eller perioden 2019-2021 samlet set. Det bemærkes, at beregningerne er baseret på et relativt spinkelt talmateriale og derfor behæftet med stor usikkerhed.

Tabel 11

Ofre for andre former for seksuelle krænkelser end voldtægt, 2019-2022.

	Andel ofre	95 % sikkerheds- intervaller	Antal ofre	95 % sikkerheds- intervaller	Uvægtede antal
2019	1,2 %	(1,0 % - 1,4 %)	53.000	(44.000 – 62.000)	117
2020	1,2 %	(1,0 % - 1,4 %)	52.000	(44.000 – 60.000)	135
2021	1,1 %	(0,9 % - 1,3 %)	47.000	(39.000 – 55.000)	119
2022	1,3 %	(1,1 % - 1,5 %)	57.000	(48.000 – 66.000)	116

Seksuelle krænkelser begås i langt de fleste tilfælde mod kvinder. I 2022 er tre fjerdedele af ofrene for øvrige seksuelle krænkelser end voldtægt således kvinder.

I perioden 2020-2022²⁰ gør følgende sig gældende: 54 pct. af de seksuelle krænkelser drejer sig om berøring intime steder på kroppen, 18 pct. vedrører blottelse, 21 pct. drejer sig om uberettiget videregivelse af billeder, videoer eller meddelelser af seksuel karakter, 10 pct. drejer sig om tvang til at sende billeder, videoer eller meddelelser af seksuel karakter under

¹⁹ Spørgsmålsformuleringen lyder: "Har du inden for de seneste 12 måneder været udsat for andre former for seksuelle krænkelser end voldtægt? Dette kan f.eks. være blottelse, at du er blevet tvunget til berøring intime steder på egen eller andres kroppe, oralsex, at nogen har videregivet eller truet med at videregive meddelelser, videoer eller billeder af seksuel karakter, at du selv har oplevet dig tvunget til at dele sådanne billeder m.v., eller lignende seksuel krænkelser, hvor det var imod din vilje?"

²⁰ Andelen, der angiver at have været udsat for de forskellige typer af seksuelle krænkelser, kan ikke sammenlignes med tallene fra offerundersøgelsen i 2019, da der var fejl i dataleverancen det år.

trussel om videregivelse af andre private oplysninger/informationer, mens den seksuelle krænkelse har været af typen tvungen oralsex i 9 pct. af tilfældene. Det bemærkes, at respondenterne har mulighed for at vælge flere typer af seksuelle krænkelse i besvarelsen af spørgsmålet.

Fra og med august 2020 er der stillet spørgsmål om sextortion. Sextortion dækker over de tilfælde af uberettiget videregivelse af billeder, videoer eller meddelelser af seksuel karakter, samt tvang til at sende billeder, videoer eller meddelelser af seksuel karakter under trussel om videregivelse af andre private oplysninger/informationer, hvor gerningspersonens motiv har været at afpresse offeret. Gerningspersonen kan f.eks. afpresse offeret til at overføre penge, sende billeder, videoer eller meddelelser af seksuel karakter, optræde i grænseoverskridende og ydmygende situationer eller mødes for at have seksuel omgang. I alt 23 personer har svaret bekræftende på disse spørgsmål i perioden fra og med august 2020 til og med 2022, og det er derfor ikke muligt at foretage nærmere analyser af denne type af kriminalitet i rapporten.

I 2019-2022 angiver 7 pct. af ofre for øvrige seksuelle krænkelse end voldtægt, at de har anmeldt det til politiet, eller at politiet har fået kendskab til hændelsen på anden vis. På grund af få observationer er det ikke muligt at undersøge udviklingen i anmeldelsestilbøjeligheden for øvrige seksuelle krænkelse end voldtægt.

9

Kriminalitet begået på internettet

I 2022 angiver 3,6 pct. af respondenterne i offerundersøgelsen, at de inden for det seneste år har været udsat for kriminalitet begået på internettet, herunder misbrug af betalingskortoplysninger, bedrageri ved samhandel på internettet, kontaktbedrageri, misbrug af personoplysninger og hadefulde ytringer,²¹ jf. tabel 12. Andelen adskiller sig ikke statistisk signifikant fra 2021 eller 2020-2021 samlet set og svarer til, at 140.000-169.000 personer i befolkningen i alderen 16-74 år årligt oplever at blive udsat for kriminalitet begået på internettet.

Det bemærkes, at oplysningerne i 2020-2022 ikke er direkte sammenlignelige med oplysningerne i tidligere år. Dette skyldes, at hadefulde ytringer på internettet først blev inkluderet i denne undersøgelses afgrænsning af kriminalitet begået på internettet i 2020.

Tabel 12

Ofre for kriminalitet begået på internettet (ekskl. forsøg), 2018-2022.

	Andel ofre	95 % sikkerhedsinterval	Antal ofre	95 % sikkerhedsinterval	Uvægtede antal
2018²²	3,5 %	(3,1 % - 3,8 %)	150.000	(135.000 – 164.000)	392
2019	4,5 %	(4,2 % - 4,9 %)	195.000	(178.000 – 211.000)	502
2020	4,5 %	(4,2 % - 4,9 %)	194.000	(178.000 – 208.000)	569
2021	3,7 %	(3,3 % - 4,0 %)	157.000	(142.000 – 171.000)	432
2022	3,6 %	(3,2 % - 3,9 %)	153.000	(140.000 – 169.000)	378

Hvis *forsøg* på kriminalitet begået på internettet også medregnes i analyserne, svarer 11 pct. af respondenterne bekræftende på spørgsmålet i 2022. Dette svarer til, at 452.000-501.000

²¹ Hadtale er kriminaliseret i straffelovens § 266 b. Andre typer af truende og nedværdigende ytringer er kriminaliseret i straffelovens § 266 (trusler), § 267 (ærekærkelser) og § 268 (bagvaskelser).

²² I 2018 indeholdt spørgsmålet vedrørende udsathed for kriminalitet begået på internettet også udsathed for uberettiget videregivelse af private billeder, videoer eller meddelelser. Fra og med 2019 er denne type af kriminalitet ikke længere inkluderet i afgrænsningen af kriminalitet begået på internettet, men indgår derimod i afsnittet om seksuelle krænkelse. Andelen af udsatte for uberettiget videregivelse af private billeder, videoer eller meddelelser er relativt set så lille, at den ikke har nævneværdig betydning for den samlede andel udsatte for kriminalitet begået på internettet. Endvidere skal det bemærkes, at uberettiget videregivelse ikke nødvendigvis foregår digitalt eller over internettet.

personer i befolkningen i alderen 16-74 år har oplevet at blive udsat for kriminalitet begået på internettet eller forsøg herpå inden for det seneste år. Her er det værd at bemærke, at flere blandt de adspurgte kan have været udsat for forsøg på kriminalitet begået på internettet uden at være vidende om det eller uden at have vurderet forsøget som en kriminel handling. Dette kan eksempelvis angå modtagelse af en mail med forsøg på kontaktbedrageri.

Blandt ofrene for kriminalitet begået på internettet har størstedelen været udsat for bedrageri ved samhandel på internettet – svarende til at 1,5 pct. af befolkningen i alderen 16-74 år har været udsat for dette inden for det seneste år, jf. tabel 13. Samtidig har 1,3 pct. været udsat for misbrug af betalingskortoplysninger. Dette er en relativt lille andel sammenlignet med årene inden 2021, hvor det blev et krav, at betalinger på nettet skal ske ved anvendelse af tofaktor-godkendelse, der fungerer som en stærk kundeautentifikation. Indførelsen af denne autentifikationsform har sandsynligvis gjort det sværere at misbruge betalingskortoplysninger til nethandel.

Tabel 13

Ofre for kriminalitet begået på internettet (ekskl. forsøg) fordelt efter kriminalitetens art, 2022.

	Andel	95 % sikkerhedsinterval	Antal ofre	95 % sikkerhedsinterval
Misbrug af betalingskortoplysninger	1,3 %	(1,1 % - 1,5 %)	57.000	(48.000 - 66.000)
Samhandel på internettet	1,5 %	(1,3 % - 1,7 %)	64.000	(54.000 - 74.000)
Kontaktbedrageri (dvs. overført penge til en person, som viste sig at være en bedrager)	0,3 %	(0,2 % - 0,4 %)	13.000	(9.000 - 17.000)
Misbrug af personoplysninger	0,4 %	(0,3 % - 0,5 %)	17.000	(12.000 - 22.000)
Hadefulde ytringer	0,4 %	(0,3 % - 0,5 %)	18.000	(13.000 - 23.000)

10

Bekymring for kriminalitet

I offerundersøgelsen er respondenterne endvidere blevet spurgt til deres bekymring for personligt at blive udsat for kriminalitet samt til deres bekymring for kriminalitet i samfundet. Tabel 14 viser udviklingen i bekymringen for personligt at blive udsat for kriminalitet.

Tabel 14

Respondenter fordelt efter hvor ofte de tænker på risikoen for personligt at blive udsat for kriminalitet, 2005-2022, pct.

	Næsten hele tiden	Ofte	Af og til	Sjældent	Aldrig	Alle	Uvægtede antal
2005	2 %	11 %	26 %	40 %	22 %	100 %	1.943
2006	1 %	11 %	21 %	40 %	27 %	100 %	2.842
2007	2 %	10 %	20 %	39 %	29 %	100 %	1.990
2008	3 %	16 %	24 %	35 %	22 %	100 %	1.940
2009	3 %	10 %	18 %	34 %	36 %	100 %	7.554
2010	2 %	9 %	17 %	34 %	37 %	100 %	11.614
2011	2 %	8 %	18 %	35 %	37 %	100 %	11.735
2012	2 %	8 %	18 %	35 %	37 %	100 %	11.554
2013	2 %	11 %	24 %	39 %	25 %	100 %	11.397
2014	2 %	10 %	24 %	40 %	24 %	100 %	11.417
2015	2 %	9 %	25 %	42 %	22 %	100 %	11.471
2016	2 %	11 %	29 %	40 %	17 %	100 %	12.147
2017	2 %	12 %	29 %	41 %	16 %	100 %	11.680
2018	2 %	10 %	28 %	42 %	19 %	100 %	11.254
2019	2 %	10 %	28 %	42 %	17 %	100 %	11.334
2020	1 %	9 %	26 %	46 %	18 %	100 %	13.212
2021	2 %	8 %	24 %	47 %	19 %	100 %	12.377
2022	1 %	8 %	23 %	47 %	22 %	100 %	11.311

Blandt de adspurgte i 2022 svarer 9 pct., at de 'næsten hele tiden' eller 'ofte' tænker på risikoen for personligt at blive udsat for kriminalitet, jf. tabel 14. Denne andel adskiller sig ikke statistisk signifikant fra den tilsvarende andel i 2021, men den er statistisk signifikant mindre end i de forudgående 10 år (2012-2021) samlet set.

I 2022 angiver 68 pct. af respondenterne omvendt, at de 'sjældent' eller 'aldrig' tænker på risikoen for personligt at blive udsat for kriminalitet. Andelen er statistisk signifikant større end i 2021 og i de forudgående 10 år (2012-2021) samlet set.²³

Der ses en tendens i retning af mindre bekymring for at blive udsat for kriminalitet fra og med 2017 og frem. Perioden før er præget af fluktuationer.

Fra og med oktober 2015 er der i offerundersøgelsen stillet et spørgsmål om bekymring for vold og anden kriminalitet i samfundet. Stikprøven i 2015 var derfor væsentligt mindre end stikprøverne i 2016-2022. Af tabel 15 fremgår det, at det i 2022 er 35 pct. af respondenterne, der er 'meget bekymret' eller 'en del bekymret' for vold og anden kriminalitet i samfundet, mens 65 pct.²⁴ 'kun (er) lidt bekymret' eller 'slet ikke bekymret' herfor. Andelen, der i 2022 er 'meget bekymret' eller 'en del bekymret' for vold og anden kriminalitet i samfundet, er statistisk signifikant mindre end i 2021 og i perioden 2015-2021 samlet set. På samme måde er andelen i 2022, der er 'kun lidt bekymret' eller 'slet ikke bekymret' for vold og anden kriminalitet i samfundet, omvendt statistisk signifikant større end i 2021 og i perioden 2015-2021 samlet set.

Tabel 15

Respondenter fordelt efter i hvilken grad de er bekymret for vold og anden kriminalitet i samfundet, 2015-2022, pct.

	Meget bekymret	En del bekymret	Kun lidt bekymret	Slet ikke bekymret	Alle	Uvægtede antal
2015	18 %	26 %	41 %	15 %	100 %	2.649
2016	21 %	30 %	37 %	12 %	100 %	12.146
2017	20 %	30 %	38 %	11 %	100 %	11.688
2018	18 %	29 %	40 %	13 %	100 %	11.253
2019	18 %	30 %	40 %	12 %	100 %	11.336
2020	14 %	27 %	44 %	16 %	100 %	13.220
2021	13 %	26 %	46 %	15 %	100 %	12.375
2022	11 %	24 %	46 %	18 %	100 %	11.309

²³ Grundet afrunding af decimaler er andelen, der bekymrer sig 'sjældent' eller 'aldrig' 68 pct. og ikke 69 pct., som en sammenlægning af tallene i tabellen ellers indikerer.

²⁴ Grundet afrunding af decimaler er andelen, der er 'kun lidt bekymret' eller 'slet ikke bekymret' 65 pct. og ikke 64 pct., som en sammenlægning af tallene i tabellen ellers indikerer.

- Balvig, Flemming, & Holmberg, Lars. (2021). *Hvad er der dog sket med børns og unges risikoadfærd?* København: AFFORD.
- Ejrnæs Anders, Scherg, Rune Holst, Cold, Adam Elias Effersøe, & Staunstrup, Jan. (2021). *Natteliv og vold: En geografisk analyse af udviklingen i nattelivsrelateret vold under coronapandemien* (8773492116). Roskilde Universitet
- Kruize, Peter, & Kyvsgaard, Britta. (2021). *Effekter af COVID-19 pandemien på indbrud i privat beboelse*. København: Det Kriminalpræventive Råd
- Mannov, Jonas, Østergård, Christian, & Minke, Linda Kjær. (2020). *Kriminalitetsudviklingen i Danmark under Covid-19 pandemien*. Det Kriminalpræventive Råd.
- Pedersen, Anne-Julie Boesen, Okholm, Mikkel Møller, & Balvig, Flemming. (2021). *Udsathed for vold og andre former for kriminalitet. Offerundersøgelserne 2005-2020*. Justitsministeriet, Københavns Universitet, Det Kriminalpræventive Råd og Rigspolitiet.
- Pedersen, Maria Libak, Okholm, Mikkel Møller, & Balvig, Flemming. (2022). *Udsathed for vold og andre former for kriminalitet. Offerundersøgelserne 2005-2021*. Justitsministeriet, Københavns Universitet, Det Kriminalpræventive Råd og Rigspolitiet.

**Udsathed for vold og andre former for
kriminalitet. Offerundersøgelserne 2005-2022.
Hovedtal.**

Forfattere

Maria Libak Pedersen
Cecilie Fjeldberg Hjarsen
Flemming Balvig

Dato

Marts 2023

Justitsministeriet
Slotsholmsgade 10
1216 København K

Telefon

72 26 84 00

E-mail

jm@jm.dk

ISBN

978-87-94425-08-7