

# Udsathed for vold og andre former for kriminalitet

Offerundersøgelserne 2005-2021. Hovedtal.



# Indhold

<b>1</b>	<b>Indledning</b>	<b>3</b>
1.1	Undersøgelsens data og metode	3
1.2	Ændringer i spørgeskemaet	4
<b>2</b>	<b>Tyveri</b>	<b>7</b>
<b>3</b>	<b>Indbrud</b>	<b>9</b>
<b>4</b>	<b>Hærværk</b>	<b>11</b>
<b>5</b>	<b>Vold</b>	<b>13</b>
5.1	Partnervold	14
<b>6</b>	<b>Psykisk vold</b>	<b>16</b>
<b>7</b>	<b>Voldtægt</b>	<b>18</b>
<b>8</b>	<b>Øvrige seksuelle krænkelser</b>	<b>20</b>
<b>9</b>	<b>Kriminalitet begået på internettet</b>	<b>22</b>
<b>10</b>	<b>Bekymring for kriminalitet</b>	<b>24</b>
<b>11</b>	<b>Litteratur</b>	<b>26</b>

# Indledning

I denne rapport opsummeres resultater vedrørende de seneste 17 års undersøgelser af befolkningens udsathed for vold og andre former for kriminalitet (offerundersøgelser), og der gives en beskrivelse af de overordnede udviklingstendenser. Analyserne er foreløbige og vil i en senere rapport blive uddybet og kommenteret yderligere.

I rapporten belyses befolkningens udsathed for tyveri, indbrud, hærværk, vold, herunder partnervold, psykisk vold, voldtægt, øvrige seksuelle krænkelse samt kriminalitet begået på internettet. Det skal understreges, at det er befolkningens oplevelser, der aflæses. Disse oplevelser er ikke nødvendigvis i overensstemmelse med den juridiske afgrænsning af kriminalitet. I rapportens sidste afsnit belyses befolkningens bekymring for personligt at blive udsat for kriminalitet samt den generelle bekymring for kriminalitet i samfundet.

Langt de fleste spørgsmål i undersøgelsen omhandler befolkningens udsathed for kriminalitet inden for de seneste 12 måneder forud for besvarestidspunktet. Spørgeskemabesvareelserne er indhentet løbende gennem året. Undersøgelsen i 2021 omfatter dermed for alle respondenter perioder med nedlukning af samfundet grundet COVID-19. Det vides fra andre undersøgelser, at kriminalitetsbilledet ændrede sig i Danmark i perioder med nedlukninger grundet pandemien (se bl.a. Balvig & Holmberg, 2021; Ejrnæs et al., 2021; Kyvsgaard & Kruize, 2021; Mannov et al., 2020;).

Offerundersøgelsen er finansieret af Det Kriminalpræventive Råd, Justitsministeriet og Rigspolitiet og gennemført i samarbejde med Københavns Universitet.

## 1.1

### Undersøgelsens data og metode

Offerundersøgelsen er gennemført som et led i Danmarks Statistiks omnibusundersøgelse, der samler flere emner i ét spørgeskema. De personer, der er omfattet af omnibusundersøgelsen, udvælges tilfældigt via Danmarks Statistiks CPR-register, således at de udgør et tilsigtet repræsentativt udsnit af befolkningen i alderen 16-74 år. I hvert af årene i perioden 2005-2015 er cirka 18.000 personer anmodet om at deltage i undersøgelsen, mens nettostikprøven i årene 2016-2021 er lidt større. I 2021 udgør nettostikprøven 25.687 personer, hvoraf 12.397 personer indgår i undersøgelsen ved at have besvaret spørgeskemaet, jf. tabel 1. Dette giver en svarprocent på 48, hvilket er den laveste svarprocent i undersøgelsesperioden.

Danmarks Statistik har udarbejdet en personvægt for hver af respondenterne i undersøgelsen for hermed at tage højde for eventuelle skævheder i datamaterialet. Frem til juli 2007 var vægten baseret på oplysninger om personernes køn, alder, husstandstype, region (tre områder) og boligens art. Denne vægtning blev derefter ændret, blandt andet foranlediget af indførslen af forskerbeskyttelsesordningen. De aktuelle personvægte er baseret på oplysninger

om personernes køn, alder, familietype, indkomst (familiens), socioøkonomisk klassificering, region (fem områder), herkomst og uddannelse.<sup>1</sup>

**Tabel 1**

Stikprøvestørrelse, antal gennemførte besvarelser og svarprocent fordelt efter år, 2005-2021.

	<b>Nettostikprøve</b>	<b>Antal besvarelser</b>	<b>Svarprocent</b>
<b>2005</b>	18.238	11.668	64 %
<b>2006</b>	17.996	11.588	64 %
<b>2007</b>	17.796	11.653	65 %
<b>2008</b>	17.947	11.716	65 %
<b>2009</b>	18.268	11.521	63 %
<b>2010</b>	18.442	11.585	63 %
<b>2011</b>	18.185	11.745	65 %
<b>2012</b>	18.251	11.568	63 %
<b>2013</b>	17.750	10.446	59 %
<b>2014</b>	18.910	11.441	61 %
<b>2015</b>	18.845	11.492	61 %
<b>2016</b>	20.441	12.162	59 %
<b>2017</b>	21.169	11.710	55 %
<b>2018</b>	21.412	11.295	53 %
<b>2019</b>	22.894	11.385	50 %
<b>2020</b>	25.122	13.254	53 %
<b>2021</b>	25.687	12.397	48 %
<b>2005-2021</b>	<b>337.353</b>	<b>198.626</b>	<b>59 %</b>

## 1.2

### Ændringer i spørgeskemaet

Fra og med 2005 har spørgeskemaet til offerundersøgelsen indeholdt spørgsmål om udsathed for vold, tyveri og hærværk samt spørgsmål om bekymring for kriminalitet. I årene derefter er der tilføjet nye spørgsmål og ændret i de eksisterende.

<sup>1</sup> For en mere detaljeret gennemgang af undersøgelsens data og metode frem til og med 2020, herunder årsager til bortfald og vægtning af data, se rapporten Pedersen et. al 2021: "Udsathed for vold og andre former for kriminalitet. Offerundersøgelserne 2005-2020".

Tabel 2 giver et overblik over de forskellige tilføjelser og ændringer, der er foretaget i spørgsmålene i Offerundersøgelsen gennem tiden.

**Tabel 2**

Årlige tilføjelser/ændringer angående kriminalitetens art i offerundersøgelsen

Tilføjet i år	Kriminalitetens art og bekymring for kriminalitet	Senere ændringer
2005	Vold	Vold som hadforbrydelse på baggrund af racisme, offerets seksuelle orientering tilføjet i 2008. Vold som hadforbrydelse på baggrund af offerets kønsidentitet tilføjet i 2019. Vold som hadforbrydelse på baggrund af offerets religion tilføjet i 2020.
2005	Tyveri	
2005	Hærværk	Hærværk som hadforbrydelse på baggrund af racisme, offerets seksuelle orientering, kønsidentitet samt religion tilføjet i 2020.
2005	Bekymring for personligt at blive udsat for kriminalitet	
2008	Voldtægt (oprindeligt 'tvangssamleje')	Som følge af den samtykkebaserede voldtægtslovgivning er spørgsmålsformulering vedrørende udsathed for voldtægt ændret i 2021.
2008	Røveri	Udgået i 2015.
2012	Indbrud	Spørgsmål om indbrud tilføjet som underspørgsmål til spørgsmålet om tyveri i 2012. Spørgsmålene om indbrud separeret fra spørgsmålene om tyveri i 2021.
2015	Bekymring for kriminalitet og vold i samfundet	
2018	Kriminalitet begået på internettet	Hadefulde ytringer på internettet tilføjet i 2020.
2019	Øvrige seksuelle krænkelser end voldtægt	Sextortion/sexafpresning tilføjet i 2020.
2020	Psykisk vold	

I perioden 2012-2020 var spørgsmålene om udsathed for indbrud delvist sammenflettet med spørgsmålene om udsathed for tyveri. I denne periode var det muligt stort set, men ikke fuldstændigt, at skelne mellem de personer, som havde været udsathed for indbrud, og de personer, som havde været udsat for tyveri. I 2021 blev spørgeskemaet ændret, så spørgsmålene om tyveri og indbrud nu er helt adskilte. Denne ændring betyder ligeledes, at spørgsmålene om indbrud nu stilles før spørgsmålene om tyveri, og at respondenterne i højere grad bliver gjort opmærksomme på forskellen mellem indbrud og tyveri. Desuden er det ekspliceret, at der med indbrud menes, *"at en person uberettiget har skaffet sig*

*adgang til dit hjem*". Den tydeligere adskillelse af tyveri og indbrud har en vis betydning for sammenligneligheden af tallene med de forudgående år.

Opgørelserne i nærværende rapport af borgernes udsathed for tyveri i perioden 2012-2020 er ændret tilbage i tid. Opgørelserne for disse år indeholder nu udelukkende personer, som har været udsat for tyveri, modsat opgørelserne i de tidligere års rapporter, som også indeholder personer udsat for indbrud. Nogle personer, som har været udsat for indbrud i løbet af det seneste år i perioden 2012-2020, har indikeret, at de i løbet af samme år også har været udsat for endnu et forhold af enten tyveri eller indbrud, men det vides ikke, hvilken af kriminalitetstyperne de har været udsat for. Disse personer er nu sorteret fra opgørelserne i perioden 2012-2020 vedrørende tyveri og indgår kun i opgørelserne over personer, der har været udsat for indbrud. Dette er en kilde til en mindre underestimering af opgørelser af udsathed for tyveri, da *nogle* af de personer, der har været udsat for indbrud, *også* har været udsat for tyveri. Opgørelserne for 2012-2020 er derfor ikke fuldstændigt sammenlignelige med opgørelsen af udsathed for tyveri i 2021. I spørgsmålene vedrørende tyveri er det desuden fra og med 2021 tydeligere beskrevet, at internetrelateret kriminalitet, hvor en person har snydt offeret for penge, *ikke* skal besvares under spørgsmål vedrørende tyveri, men ved spørgsmål om internetrelateret kriminalitet. Denne ændring kan ligeledes have en betydning for sammenligneligheden af tallene i 2021 med tallene i perioden før.

Opgørelserne over udsathed for indbrud i perioden 2012-2020 er ikke forbundet med samme underestimering som opgørelserne af udsathed for tyveri. Selv om definitionen af indbrud er den samme i 2021 som i perioden 2012-2020, kan den ændrede spørgsmålsrækkefølge, den tydeligere beskrivelse af definitionen af indbrud samt forskellen mellem tyveri og indbrud have en vis indflydelse på sammenligneligheden af opgørelserne af udsathed for indbrud i 2021 og perioden før.

Fra og med 2021 er spørgsmålet om borgernes udsathed for voldtægt ændret, så spørgsmålsformuleringen afspejler den samtykkebaserede voldtægtslovgivning, som trådte i kraft den 1. januar 2021. I de tidligere offerundersøgelser afspejlede spørgsmålet den tidligere voldtægtslovgivning, dvs. at der tidligere blev spurgt ind til, om offeret havde været udsat for at blive tvunget eller forsøgt tvunget til samleje ved brug af vold eller trusler om vold.

## 2

## Tyveri

Tabel 3 viser udviklingen i andelen af respondenter i alderen 16-74 år, der har oplevet at være udsat for tyveri inden for det seneste år.<sup>2</sup> I dette års rapport er tyveri og indbrud for første gang forsøgt adskilt for at give et billede af tyveri-tallene alene. Denne adskillelse er dog kun mulig at lave fra og med 2012.<sup>3</sup> I offerundersøgelsen 2021 er der inkluderet nye, separate spørgsmål om indbrud, hvilket har betydning for muligheden for at sammenligne udviklingen i både tyveri og indbrud med tidligere år, se afsnit 1.2. for mere herom.

Tabel 3

Ofre for tyveri, 2012-2021.

	Andel ofre	95 % sikkerheds-interval	Antal ofre	95 % sikkerheds-interval	Uvægtede antal <sup>4</sup>
2012	10 %	(10 % - 11 %)	426.000	(403.000 - 449.000)	1093
2013	9 %	(9 % - 10 %)	390.000	(368.000 - 413.000)	982
2014	9 %	(8 % - 10 %)	365.000	(335.000 - 395.000)	470
2015	8 %	(7 % - 9 %)	342.000	(311.000 - 370.000)	443
2016	9 %	(8 % - 10 %)	375.000	(346.000 - 407.000)	479
2017	8 %	(7 % - 9 %)	344.000	(314.000 - 374.000)	438
2018	8 %	(7 % - 9 %)	338.000	(307.000 - 368.000)	415
2019	8 %	(7 % - 9 %)	352.000	(320.000 - 381.000)	426
2020	7 %	(6 % - 8 %)	306.000	(278.000 - 331.000)	443
2021	5 %	(4 % - 5 %)	209.000	(184.000 - 230.000)	256

I 2021 angiver 5 pct. af respondenterne at have været udsat for tyveri inden for det seneste år, hvilket svarer til 184.000-230.000 ofre i befolkningen i alderen 16-74 år. Denne andel er statistisk signifikant mindre end andelen i 2020 og i perioden 2012-2020.

<sup>2</sup> Spørgsmålsformuleringen lyder: "Er der - så vidt du ved - inden for de sidste 12 måneder nogen, der har stjålet eller forsøgt at stjæle penge eller ting, som tilhørte dig?"

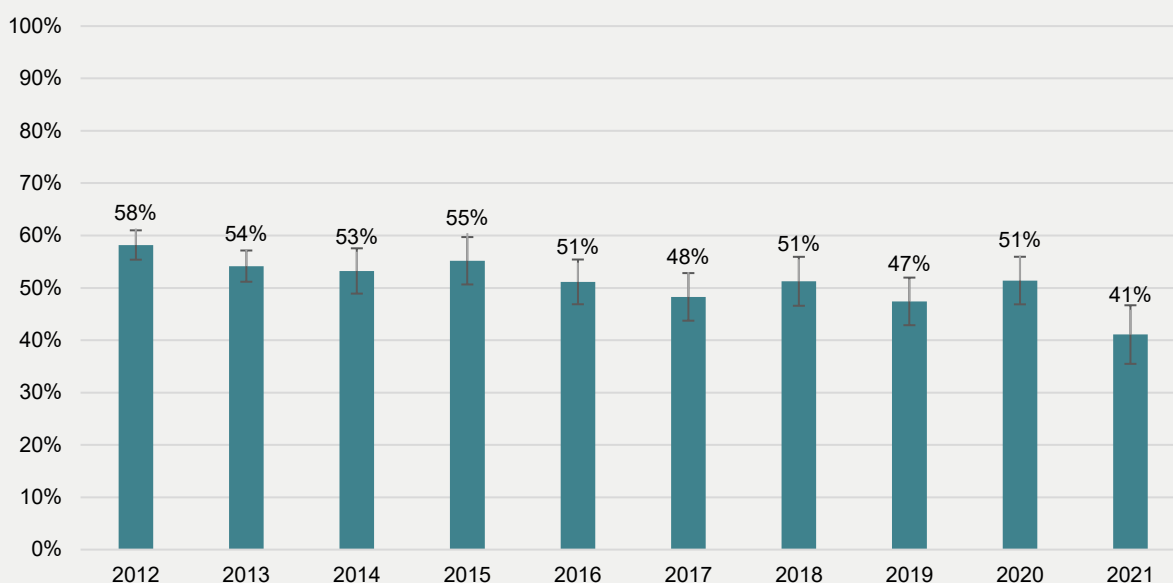
<sup>3</sup> Dette skyldes, at der i årene før 2012 blev spurgt til tyveri og indbrud samlet. Se Pedersen et. al 2021 for opgørelser over tyveri i perioden 2005-2011.

<sup>4</sup> Det uvægtede antal tyveriofre i stikprøven varierer ganske betydeligt. Forskellene i antallet skyldes ikke kun, at andelen af ofre er faldet i undersøgelsesperioden men også, at der i nogle år er spurgt til tyveri i flere måneder af undersøgelsen end i andre år.

Det er uvist, om – og i hvilken udstrækning – ændringerne af spørgeskemaet har påvirket andelen af respondenter, der angiver at have været udsat for tyveri. Faldet er dog i overensstemmelse med udviklingen i den registrerede kriminalitet.<sup>5</sup> Det er i den forbindelse væsentligt at bemærke, at også anmeldelsestilbøjeligheden er faldet i undersøgelsesperioden, jf. figur 1. Blandt de adspurgte i 2021 angiver 41 pct. af ofre for tyveri, at de har anmeldt tyveriet til politiet, eller at politiet har fået kendskab til forholdet på anden vis. Denne andel er statistisk signifikant mindre end andelen i 2020 og i perioden 2012-2020. Det er i den sammenhæng undersøgt, om værdien af det stjålne har ændret sig over årene, og resultaterne viser, at andelen, der har fået stjålet for mindre end 500 kr. er steget fra og med 2012, og at andelen i 2021 er på det højeste målte niveau. Denne udvikling kan have indflydelse på den relativt lave anmeldelsesprocent i 2021, da der er en stærk sammenhæng mellem anmeldelsestilbøjelighed og det umiddelbare økonomiske tab ved et tyveri (Pedersen et. al 2021).

**Figur 1**

Pct. af ofre for tyveri der har anmeldt det til politiet, eller hvor politiet har fået kendskab til forholdet på anden vis, 2012-2021, med angivelse af statistiske sikkerhedsintervaller.



<sup>5</sup> Dette fremgår af politiets anmeldelsesregister, som kan tilgås via politiet hjemmeside ([www.politi.dk](http://www.politi.dk)), og som viser, at der var færre anmeldelser for tyveri i 2021 end i årene op til.



### 3 Indbrud

Fra og med 2012 er de 16-74-åriges udsathed for indbrud undersøgt særskilt, og fra og med 2021 er der stillet nye, separate spørgsmål om indbrud.<sup>6</sup> Andelen af respondenter, der angiver at have været udsat for indbrud, er anført i tabel 4. I 2021 er det 1,9 pct. af respondenterne, der har oplevet at være udsat for indbrud inden for det seneste år fra besvarestidspunktet, hvilket svarer til 68.000-97.000 ofre i befolkningen. Denne andel adskiller sig ikke væsentligt fra andelen i 2020, men den er statistisk signifikant mindre end i perioden 2012-2020.<sup>7</sup>

I 2021 blev der foretaget ændringer i spørgsmålene om indbrud, se afsnit 1.2 for mere herom. Det er uvist, om – og i hvilken udstrækning – det nye indbrudsspørgsmål har påvirket andelen af respondenter, der angiver at have været udsat for indbrud inden for det seneste år. Tal fra politiets anmeldelsesregister, som kan tilgås fra politiets hjemmeside ([www.politi.dk](http://www.politi.dk)), og en anden dansk undersøgelse tyder dog på, at antallet af indbrud er faldet støt efter 2009 (Kruize & Kyvsgaard 2021) og i 2021 er på det laveste niveau målt i en lang årrække ([www.politi.dk](http://www.politi.dk)).

**Tabel 4**

Ofre for indbrud, 2012-2021.

	Andel ofre	95 % sikkerheds-interval	Antal ofre	95 % sikkerheds-interval	Uvægtede antal
2012	3,6 %	(3,3 % - 4,0 %)	149.000	(135.000 - 163.000)	423
2013	3,6 %	(3,2 % - 3,9 %)	148.000	(134.000 - 162.000)	425
2014	3,5 %	(3,1 % - 4,0 %)	147.000	(127.000 - 166.000)	212
2015	3,0 %	(2,5 % - 3,4 %)	128.000	(107.000 - 144.000)	182
2016	3,6 %	(3,1 % - 4,0 %)	149.000	(130.000 - 170.000)	204
2017	2,9 %	(2,5 % - 3,4 %)	125.000	(106.000 - 143.000)	177
2018	2,8 %	(2,4 % - 3,2 %)	119.000	(101.000 - 139.000)	158
2019	3,2 %	(2,7 % - 3,6 %)	138.000	(118.000 - 156.000)	181
2020	2,4 %	(2,0 % - 2,7 %)	102.000	(86.000 - 117.000)	157
2021	1,9 %	(1,6 % - 2,3 %)	82.000	(68.000 - 97.000)	119

<sup>6</sup> Spørgsmålsformuleringen lyder: "Er der – så vidt du ved – inden for de sidste 12 måneder nogen, der har begået indbrud eller forsøgt at begå indbrud i dit hjem? Med indbrud menes, at en person uberettiget har skaffet sig adgang til dit hjem. Her tænkes kun på dine stuer og ikke udhus, garage, loft og kælder."

<sup>7</sup> Det uvægtede antal indbrudsofre i stikprøven varierer i undersøgelsesperioden, hvilket ikke kun skyldes, at andelen af ofre er faldet men også, at der i nogle år er spurgt til indbrud i flere måneder end andre år.

Blandt de adspurgte i 2021 angiver 73 pct. af indbrudsofrene, at de har anmeldt forholdet til politiet, eller at politiet havde fået kendskab til forholdet på anden vis, jf. tabel 5. Dette er en markant mindre andel end i årene forinden, hvilket kan hænge sammen med, at værdien af det stjålne generelt er faldet. I 2021 er det eksempelvis 88 pct. af indbrudsofrene, der angiver, at de har mistede mindre end 5.000 kr. ved indbruddet, mens tilsvarende gælder 70 pct. af ofrene i 2020, 62 pct. af ofrene i 2019 og 55 pct. af ofrene i 2018.

Når der alene er tale om et indbrudsforsøg, forholder det sig stik modsat, da 76 pct. af ofrene for indbrudsforsøg angiver, at forholdet er anmeldt til politiet. Stigningen i 2021 er baseret på relativt få observationer og er derfor forbundet med betydelig statistisk usikkerhed.

Samlet set adskiller tilbøjeligheden til at anmelde indbrud og indbrudsforsøg i 2021 sig ikke statistisk signifikant fra hverken 2020 eller perioden 2014-2020. Det er ikke muligt at inkludere data fra 2012-2013, da det ikke er muligt at skelne mellem fuldbyrdet indbrud og indbrudsforsøg i materialet fra disse år.

**Tabel 5**

Pct. af ofre for indbrud der har anmeldt det til politiet, eller hvor politiet har fået kendskab til forholdet på anden vis, 2014-2021, fordelt efter indbrud og indbrudsforsøg.

	Andel fuldbyrdede indbrud anmeldt til politiet	Andel indbrudsforsøg anmeldt til politiet	Andel indbrud og indbruds- forsøg anmeldt til politiet
<b>2014</b>	91 %	65 %	83 %
<b>2015</b>	90 %	57 %	81 %
<b>2016</b>	90 %	49 %	78 %
<b>2017</b>	89 %	57 %	80 %
<b>2018</b>	93 %	62 %	83 %
<b>2019</b>	90 %	60 %	79 %
<b>2020</b>	84 %	58 %	73 %
<b>2021</b>	73 %	76 %	74 %

## 4

## Hærværk

Tabel 6 viser udviklingen i andelen af 16-74-årige i befolkningen, der har oplevet at være udsat for hærværk inden for det seneste år.

**Tabel 6**

Ofre for hærværk, 2005-2021.

	Andel ofre	95 % sikkerheds-interval	Antal ofre	95 % sikkerheds-interval	Uvægtede antal <sup>8</sup>
2005	8,1 %	(6,9 % - 9,3 %)	318.000	(270.000 - 366.000)	149
2006	7,0 %	(6,1 % - 8,0 %)	279.000	(242.000 - 316.000)	186
2007	6,6 %	(5,5 % - 7,7 %)	265.000	(221.000 - 308.000)	124
2008	8,8 %	(7,6 % - 10,1 %)	355.000	(304.000 - 405.000)	152
2009	5,2 %	(4,5 % - 5,9 %)	211.000	(182.000 - 240.000)	188
2010	5,7 %	(5,2 % - 6,2 %)	234.000	(213.000 - 255.000)	435
2011	6,1 %	(5,6 % - 6,5 %)	249.000	(232.000 - 267.000)	662
2012	4,8 %	(4,4 % - 5,2 %)	199.000	(184.000 - 216.000)	513
2013	4,7 %	(4,3 % - 5,0 %)	194.000	(178.000 - 210.000)	506
2014	4,6 %	(4,1 % - 5,1 %)	191.000	(168.000 - 213.000)	251
2015	4,4 %	(3,9 % - 5,0 %)	187.000	(164.000 - 209.000)	243
2016	4,5 %	(3,9 % - 5,0 %)	189.000	(168.000 - 212.000)	244
2017	4,3 %	(3,8 % - 4,9 %)	186.000	(163.000 - 208.000)	225
2018	3,8 %	(3,3 % - 4,4 %)	165.000	(143.000 - 187.000)	207
2019	4,0 %	(3,5 % - 4,6 %)	174.000	(151.000 - 195.000)	219
2020	4,2 %	(3,7 % - 4,7 %)	180.000	(159.000 - 200.000)	251
2021	3,7 %	(3,2 % - 4,2 %)	158.000	(137.000 - 177.000)	201

I 2021 angiver 3,7 pct. svarende til 137.000-177.000 ofre i befolkningen, at de har været udsat for hærværk, f.eks. rudeknusning, at den pågældendes bildæk er blevet skåret op, eller

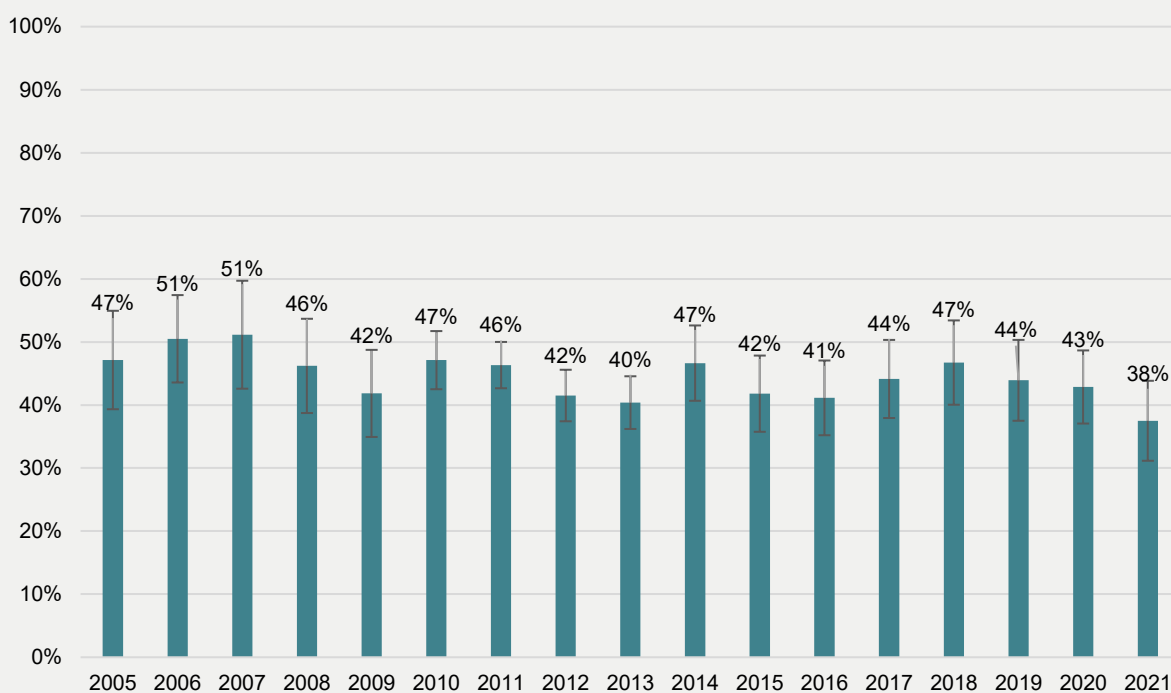
<sup>8</sup> Den store variation i det uvægtede antal udsatte skyldes i høj grad, at der i nogle år er spurgt til hærværk i flere måneder af undersøgelsen end i andre år.

at andre ting er blevet ødelagt.<sup>9</sup> Andelen adskiller sig ikke statistisk signifikant fra andelen i 2020, men den er statistisk signifikant mindre end i de forudgående 10 år.

Figur 2 viser anmeldelsestilbøjeligheden for hærværk. I 2021 angiver 38 pct. af ofrene for hærværk, at de har anmeldt forholdet til politiet, eller at politiet havde fået kendskab til forholdet på anden vis. Anmeldelsestilbøjeligheden for hærværk varierer i undersøgelsesperioden uden en entydig udviklingstendens set over hele perioden. Der ses dog en tendens til faldende anmeldelsestilbøjelighed de seneste 3 år, og i 2021 er anmeldelsestilbøjeligheden på det laveste niveau, der er målt. Anmeldelsestilbøjeligheden i 2021 adskiller sig dog ikke statistisk signifikant fra 2020 eller fra de forudgående 10 år. Den relativt lave anmeldelsesprocent i 2021 kan hænge sammen med, at andelen af ofre, der har fået ødelagt for mindre end 3.000 kr., er på et lavere niveau end i de forudgående 3 år.

**Figur 2**

Pct. af ofre for hærværk der har anmeldt det til politiet, eller hvor politiet har fået kendskab til forholdet på anden vis, 2005-2021, med angivelse af statistiske sikkerhedsintervaller.



<sup>9</sup> Spørgsmålsformuleringen lyder: "Har du været udsat for hærværk f.eks. rudeknusning, at dine bildæk er blevet skåret op, eller at andre ting er blevet ødelagt inden for de seneste 12 måneder?"

## 5

## Vold

I 2021 angiver 1,1 pct. af respondenterne i offerundersøgelsen, at de har været udsat for vold inden for det seneste år, jf. tabel 7.<sup>10</sup> Dette svarer til 41.000-57.000 ofre i befolkningen i alderen 16-74 år. Andelen adskiller sig ikke statistisk signifikant fra andelen i 2020, men den er statistisk signifikant mindre end i de forudgående 10 år.

Tabel 7

Ofre for vold, 2005-2021.

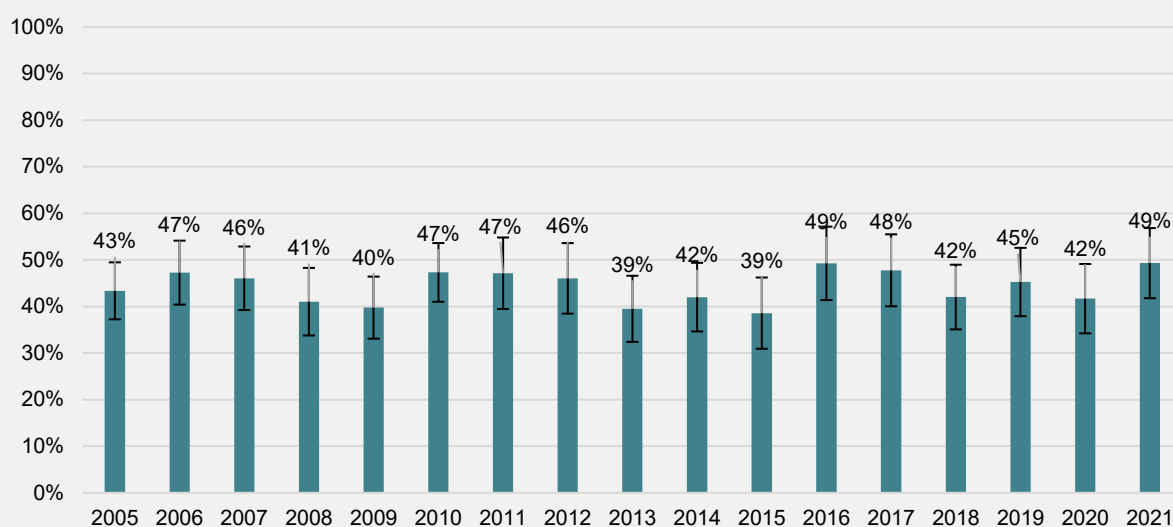
	Andel ofre	95 % sikkerheds-interval	Antal ofre	95 % sikkerheds-interval	Uvægtede antal
2005	1,8 %	(1,5 % - 2,0 %)	69.000	(60.000 - 79.000)	177
2006	1,6 %	(1,4 % - 1,9 %)	65.000	(56.000 - 74.000)	166
2007	1,8 %	(1,6 % - 2,1 %)	73.000	(64.000 - 83.000)	174
2008	2,0 %	(1,8 % - 2,3 %)	82.000	(71.000 - 92.000)	191
2009	1,4 %	(1,2 % - 1,6 %)	55.000	(46.000 - 64.000)	129
2010	1,4 %	(1,2 % - 1,6 %)	58.000	(50.000 - 67.000)	152
2011	1,6 %	(1,4 % - 1,9 %)	67.000	(58.000 - 76.000)	157
2012	1,5 %	(1,3 % - 1,8 %)	64.000	(55.000 - 73.000)	145
2013	1,4 %	(1,2 % - 1,6 %)	59.000	(50.000 - 68.000)	142
2014	1,3 %	(1,1 % - 1,5 %)	55.000	(46.000 - 63.000)	117
2015	1,3 %	(1,1 % - 1,5 %)	56.000	(47.000 - 65.000)	133
2016	1,7 %	(1,4 % - 1,9 %)	71.000	(60.000 - 79.000)	166
2017	1,5 %	(1,3 % - 1,8 %)	66.000	(57.000 - 76.000)	139
2018	1,5 %	(1,3 % - 1,7 %)	65.000	(55.000 - 75.000)	141
2019	1,5 %	(1,3 % - 1,7 %)	65.000	(55.000 - 74.000)	134
2020	1,3 %	(1,1 % - 1,5 %)	56.000	(47.000 - 64.000)	135
2021	1,1 %	(1,0 % - 1,3 %)	49.000	(41.000 - 57.000)	103

<sup>10</sup> Spørgsmålsformuleringen lyder: "Forekomsten af vold diskuteres meget for tiden. Har du inden for de sidste 12 måneder været udsat for vold eller trusler, som var så alvorlige, at du blev bange?"

Figur 3 viser udviklingen i anmeldelsestilbøjeligheden for vold. I 2021 er andelen af tilfælde, hvor offeret har anmeldt volden til politiet, eller hvor politiet har fået kendskab til forholdet på anden vis, 49 pct. Der ses nogen variation i anmeldelsestilbøjeligheden for vold over årene, men sammenlignes andelen i 2021 med andelen i 2020 eller i de forudgående 10 år er der ingen statistisk signifikante forskelle.

**Figur 3**

Pct. af ofre for vold der har anmeldt det til politiet, eller hvor politiet har fået kendskab om forholdet på anden vis, 2005-2021, med angivelse af statistiske sikkerhedsintervaller.<sup>11</sup>



## 5.1 Partnervold

Tabel 8 angiver, hvor stor en andel af alle voldsofre i offerundersøgelserne i 2005-2021 der har været udsat for partnervold.

Det ses af tabellen, at 7 pct. af voldsofrene har været udsat for partnervold ved det seneste voldstilfælde. Tallet svarer til, at 0,1 pct. af befolkningen – svarende til 3.800-4.900 personer i alderen 16-74 år – årligt udsættes for partnervold. I undersøgelsesmateriale er det i perioden 2005-2021 i alt 153 personer, der angiver at have været udsat for partnervold inden for det

<sup>11</sup> I rapporten angående hovedtal fra offerundersøgelsen 2020 fremgik det fejlagtigt af tilsvarende figur, at procentsatsen for 2020 var 41.

seneste år.<sup>12</sup> Beregninger vedrørende partnervold er således baseret på et yderst spinkelt tal-materiale og derfor behæftet med stor usikkerhed.

**Tabel 8**

Omfanget af partnervold, 2005-2021.

	<b>Andel</b>
Andel af volds ofre udsat for partnervold	7 %
Andel af befolkningen udsat for partnervold	0,1 %
Estimeret antal årligt udsatte	4.300
95 % - sikkerhedsintervaller	<i>(3.800-4.900)</i>

Fokuseres der alene på 2021, angiver 7 pct. af volds ofrene ligeledes, at de har været udsat for partnervold ved det seneste voldstilfælde inden for det seneste år<sup>13</sup>, men som følge af at daggrundlaget er meget småt, er resultaterne yderst usikre. Det er derfor heller ikke muligt at foretage en udviklingsanalyse af udsathedens for partnervold år for år.

En analyse af materialet i samtlige offerundersøgelser viser, at det oftest er kvinder, der udsættes for partnervold. I 2005-2021 er det således 85 pct. af ofrene for partnervold, der er kvinder, mens 15 pct. af ofrene er mænd. Set i forhold til andelen i befolkningen svarer det til, at cirka 0,2 pct. af alle kvinder og 0,03 pct. af alle mænd i alderen 16-74 år har været udsat for partnervold ved det seneste voldstilfælde inden for det seneste år.

Der er ikke statistisk signifikant forskel på anmeldelsestilbøjeligheden blandt ofre for partnervold og øvrige volds ofre i perioden 2005-2021.

<sup>12</sup> Det uvægtede antal ofre i stikprøven.

<sup>13</sup> Det uvægtede antal volds ofre, der i 2021 angiver at have været udsat for partnervold som den seneste voldsepisode inden for det seneste år, er 7 personer.

## 6

## Psykisk vold

Den 1. april 2019 trådte en ny straffelovsbestemmelse i kraft, der kriminaliserer psykisk vold. Fra og med 2020 er der i offerundersøgelserne spurgt til udsathed for psykisk vold.<sup>14</sup> I 2021 angiver 7,4 pct. af respondenterne at have været udsat for psykisk vold inden for de seneste 5 år fra besvarelestidspunktet, mens 2,5 pct. angiver at have været udsat for psykisk vold inden for det seneste år. Dette svarer til, at 95.000-119.000 af de 16-74-årige i befolkningen har oplevet at blive udsat for psykisk vold inden for det seneste år. Dette adskiller sig ikke statistisk signifikant fra andelen/antallet i 2020.

**Tabel 9**

Ofre for psykisk vold det seneste år, 2020-2021.

	Andel ofre	95 % sikkerheds- interval	Antal ofre	95 % sikkerheds- interval	Uvægtede antal
<b>2020</b>	2,5 %	(2,3 % - 2,8 %)	109.000	(97.000 – 120.000)	294
<b>2021</b>	2,5 %	(2,2 % - 2,8 %)	108.000	(95.000 – 119.000)	264

I alt 9 pct. af de ofre, som i 2021 angiver at have været udsat for psykisk vold inden for det seneste år, har selv anmeldt volden til politiet, mens politiet har fået kendskab til volden på anden vis i yderligere 5 pct. af tilfældene. Disse i alt 15<sup>15</sup> pct. af tilfældene, som er blevet anmeldt, adskiller sig ikke statistisk signifikant fra den tilsvarende andel i 2020.

Ifølge oplysningerne i offerundersøgelsen skulle der således være registreret langt flere anmeldelser af psykisk vold, end det er tilfældet i de offentligt tilgængelige statistikker, se evt. [www.statistikbanken.dk](http://www.statistikbanken.dk). Forskellen mellem tallene kan blandt andet skyldes, at psykisk vold ofte rapporteres/anmeldes til politiet sammen med andre forbrydelser. Nogle anmeldelser kan derfor vise sig også at handle om noget andet og kan derfor være registreret som eksempelvis vold, trusler om vold, ulovlig tvang eller seksuelle overgreb.

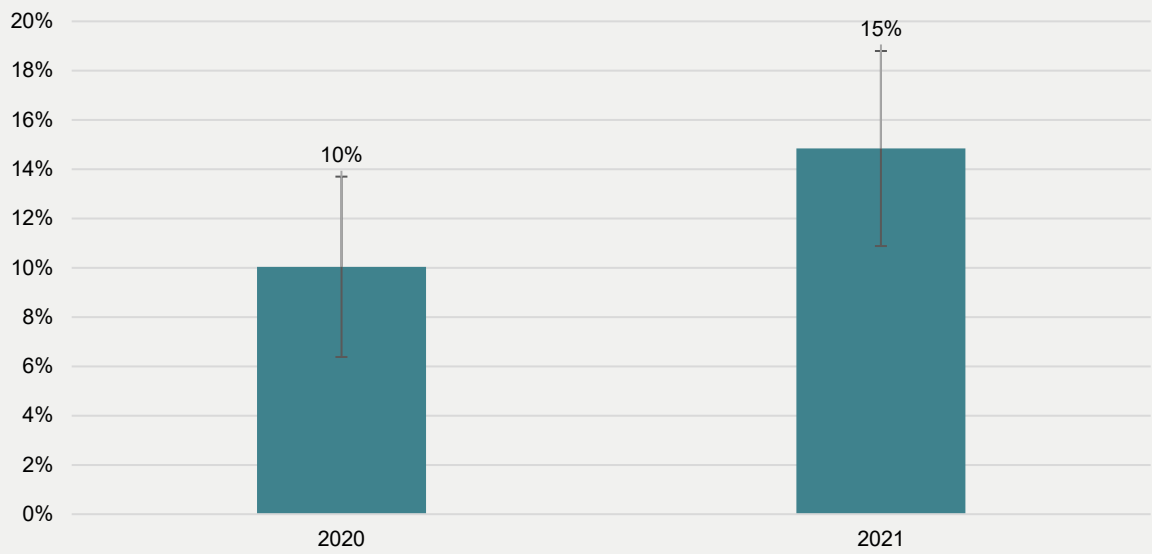
<sup>14</sup> Spørgsmålsformuleringen lyder: "Har du inden for de seneste 5 år været udsat for psykisk vold? Det vil sige, at en person nært knyttet til din husstand gentagne gange over en periode har udsat dig for groft nedværdigende, forulempende eller krænkende adfærd med henblik på at styre dig."

<sup>15</sup> Grundet afrunding af decimaler er andelen samlet set 15 pct. og ikke 14 pct., når andelen, der selv har anmeldt volden, lægges sammen med andelen, hvor politiet fik kendskab til volden på anden vis.



**Figur 4**

Pct. af ofre for psykisk vold der har anmeldt det til politiet, eller hvor politiet har fået kendskab om forholdet på anden vis, 2020-2021, med angivelse af statistiske sikkerhedsintervaller



I offerundersøgelsen er der fra og med 2008 spurgt ind til tvangssamleje/voldtægt. I 2019 blev der ændret i spørgsmålsformuleringen, således at spørgsmålet, der tidligere blev formuleret som udsathed for tvangssamleje, nu formuleres som udsathed for voldtægt. Denne ændring i spørgsmålsformuleringen synes dog ikke at have haft betydning for besvarelsene. På den baggrund og for at øge læsevenligheden anvendes betegnelsen voldtægt i indeværende afsnit for hele undersøgelsesperioden. Fra og med 2019 er spørgsmålet om voldtægt desuden også stillet til mænd, mens det førhen alene blev stillet til kvinder.

Fra og med 2021 er spørgsmålet om voldtægt igen ændret, så spørgsmålsformuleringen passer med den nye samtykkebaserede voldtægtslovgivning, se mere herom i afsnit 1.2.<sup>16</sup>

I 2021 svarer 3,4 pct. af de kvindelige respondenter bekræftende på spørgsmålet om udsathed for voldtægt eller forsøg herpå *inden for de seneste 5 år*, jf. tabel 10. Dette svarer til 62.000-81.000 kvindelige ofre i befolkningen i alderen 16-74 år. Denne andel er statistisk signifikant større end andelen i 2020 og i de forudgående 10 år. Den relativt store andel udsatte i 2021 kan hænge sammen med ændringen i spørgsmålsformuleringen som følger af den nye samtykkebaserede voldtægtslovgivning. Der er dog også indikationer af en stigning i andelen af udsatte kvinder i årene op til ændringen, men idet spørgsmålet dækker en periode på 5 år, er det ikke muligt at komme tidspunktet for stigningen nærmere. Det skal i den forbindelse understreges, at udregningerne er baseret på et spinkelt talmateriale, og at udsving derfor let kan forekomme.

I alt 50 mandlige respondenter i stikprøven i 2019-2021 angiver, at de har været udsat for voldtægt eller forsøg herpå *inden for de seneste 5 år*. Udregningerne for mændene er således baseret på endnu færre observationer end for kvinderne, da det i 2021 er 0,4 pct. af de mandlige respondenter, der svarer bekræftende på spørgsmålet om udsathed for voldtægt *inden for de seneste 5 år*. Dette svarer til 6.000-13.000 mænd i alderen 16-74 år, men udregningen er som nævnt baseret på meget få observationer og derfor behæftet med betydelig usikkerhed.

<sup>16</sup> Spørgsmålsformuleringen lyder: "Har du inden for de seneste 5 år været udsat for voldtægt eller forsøg herpå, dvs. at en person har haft eller har forsøgt at have samleje med dig, uden at du samtykkede heri?"

**Tabel 10**

Ofre for voldtægt inden for de seneste 5 år, 2008-2021, pct.

	Andel ofre (kvinder)	Andel ofre (mænd)	Andel ofre (mænd og kvinder)
2008	0,7 %	-	-
2009	1,0 %	-	-
2010	0,9 %	-	-
2011	1,3 %	-	-
2012	0,9 %	-	-
2013	1,2 %	-	-
2014	1,4 %	-	-
2015	1,9 %	-	-
2016	2,0 %	-	-
2017	1,8 %	-	-
2018	2,2 %	-	-
2019	2,2 %	0,4 %	1,3 %
2020	2,4 %	0,4 %	1,4 %
2021	3,4 %	0,4 %	1,9 %
<b>I alt</b>	<b>1,7 %</b> <b>(N=1.361)</b>	<b>0,4 %</b> <b>(N=74)</b>	<b>1,5 %</b> <b>(N=564)</b>

I 2008-2020 angiver 0,3 pct. af de kvindelige respondenter at have været udsat for voldtægt eller forsøg herpå *inden for det seneste år*. I 2021 er andelen 0,5 pct. af kvinderne, hvilket svarer til 7.000-15.000 kvinder i befolkningen i alderen 16-74 år. Det estimerede antal ofre for voldtægt er baseret på få observationer og derfor forbundet med stor usikkerhed, hvilket også betyder, at det ikke er muligt at beregne ændringer fra år til år, når det angår udsathed for voldtægt eller forsøg herpå inden for det seneste år.

I 2019-2021 angiver 0,1 pct. af de mandlige respondenter at have været udsat for voldtægt eller forsøg herpå *inden for det seneste år*. I 2021 er andelen 0,1 pct. af mændene. På grund af de meget få observationer er det ikke meningsfuldt at estimere, hvor mange mandlige ofre for voldtægt dette svarer til i befolkningen.

Det er knap hvert fjerde voldtægtsoffer i hele perioden 2008-2021, der har været udsat for voldtægt eller forsøg herpå *inden for de seneste 5 år*, som har anmeldt voldtægten til politiet, eller hvor politiet har fået kendskab til voldtægten på anden vis. Dette gælder for både mænd og kvinder. Grundet få observationer er det ikke muligt at undersøge udviklingen i anmeldelsestilbøjeligheden.

## 8

## Øvrige seksuelle krænkelser

Tabel 11 viser, hvor stor en andel af respondenterne i offerundersøgelserne der angiver at have været udsat for andre former for seksuelle krænkelser end voldtægt inden for det seneste år. Dette spørgsmål indgik for første gang i offerundersøgelsen i 2019, hvorfor alene resultater for 2019-2021 er præsenteret i tabellen.<sup>17</sup>

Det ses af tabellen, at 1,1 pct. af respondenterne i 2021 angiver at have været udsat for andre former for seksuelle krænkelser end voldtægt inden for det seneste år. Dette svarer til 39.000-55.000 ofre i befolkningen i alderen 16-74 år. Beregningerne er baseret på et relativt spinkelt talmateriale og derfor behæftet med stor usikkerhed.

**Tabel 11**

Ofre for andre former for seksuelle krænkelser end voldtægt inden for de seneste 12 måneder, 2019-2021.

	Andel ofre	95 % sikkerheds- intervaller	Antal ofre	95 % sikkerheds- intervaller	Uvægtede antal
<b>2019</b>	1,2 %	(1,0 % - 1,4 %)	53.400	(44.000 – 62.000)	117
<b>2020</b>	1,2 %	(1,0 % - 1,4 %)	52.400	(44.000 – 60.000)	135
<b>2021</b>	1,1 %	(0,9 % - 1,3 %)	47.300	(39.000 – 55.000)	119

Seksuelle krænkelser begås i langt de fleste tilfælde mod kvinder. I 2021 er 81 pct. ofrene for øvrige seksuelle krænkelser end voldtægt kvinder. I perioden 2020-2021<sup>18</sup> gør følgende sig gældende: 49 pct. af de seksuelle krænkelser drejer sig om berøring intime steder på kroppen, 20 pct. vedrører blottelse, 21 pct. drejer sig om uberettiget videregivelse af billeder, videoer eller meddelelser af seksuel karakter, 13 pct. drejer sig om tvang til at sende billeder, videoer

<sup>17</sup> Spørgsmålsformuleringen lyder: "Har du inden for de seneste 12 måneder været udsat for andre former for seksuelle krænkelser end voldtægt? Dette kan fx være blottelse, at du er blevet tvunget til berøring intime steder på egen eller andres kroppe, oralsex, at nogen har videregivet eller truet med at videregive meddelelser, videoer eller billeder af seksuel karakter, at du selv har oplevet dig tvunget til at dele sådanne billeder m.v., eller lignende seksuel krænkelser, hvor det var imod din vilje?" Det bemærkes, at den del af spørgsmålet, der angår videregivelse af meddelelser, videoer eller billeder af seksuel karakter, også indgik i undersøgelsen i 2018, men som en del af spørgsmål vedrørende kriminalitet begået på internettet.

<sup>18</sup> Andelene, der angiver at have været udsat for de forskellige typer af seksuelle krænkelser, kan ikke sammenlignes med tallene fra offerundersøgelsen i 2019, da der var fejl i dataleverancen det år.

eller meddelelser af seksuel karakter under trussel om videredeling af andre private oplysninger/informationer, mens den seksuelle krænkelse har været af typen tvungen oralsex i 9 pct. af tilfældene. Det bemærkes, at respondenterne har mulighed for at vælge flere typer af seksuelle krænkelse i besvarelsen af spørgsmålet i spørgeskemaet.

Fra og med august 2020 er der stillet spørgsmål om sextortion. Sextortion dækker over de tilfælde – af uberettiget videredeling af billeder, videoer eller meddelelser af seksuel karakter, samt tvang til at sende billeder, videoer eller meddelelser af seksuel karakter under trussel om videredeling af andre private oplysninger/informationer – hvor gerningspersonens motiv har været af afpresse offeret. Gerningspersonen kan f.eks. afpresse offeret til at overføre penge, sende billeder, videoer eller meddelelser af seksuel karakter, optræde i grænseoverskridende og ydmygende situationer eller mødes for at have seksuel omgang. I alt 14 personer har svaret bekræftende på disse spørgsmål i perioden fra og med august 2020 til og med 2021, og det er derfor ikke muligt at foretage analyser af denne type af kriminalitet i rapporten.

I 2021 angiver 12 pct. af ofrene for øvrige seksuelle krænkelse end voldtægt, at de har anmeldt forholdet til politiet, eller at politiet har fået kendskab til forholdet på en anden vis. Denne andel adskiller sig ikke fra andelen i 2020 eller i perioden 2019-2020.

## Kriminalitet begået på internettet

I 2021 angiver 3,7 pct. af respondenterne i offerundersøgelsen at have været udsat for kriminalitet begået på internettet, herunder f.eks. misbrug af kortoplysninger, bedrageri ved samhandel på internettet, kontaktbedrageri, misbrug af personoplysninger og hadefulde ytringer,<sup>19</sup> inden for det seneste år, jf. tabel 12.<sup>20</sup> Dette er en statistisk signifikant mindre andel end i 2020 og svarer til, at 142.000-171.000 personer i alderen 16-74 år har oplevet at være udsat for kriminalitet begået på internettet inden for det seneste år.

Det bemærkes, at oplysningerne i 2020 og 2021 ikke er direkte sammenlignelige med oplysningerne i tidligere år. Dette skyldes, at hadefulde ytringer på internettet først blev inkluderet i afgrænsningen af kriminalitet begået på internettet i 2020.<sup>21</sup>

**Tabel 12**

Ofre for kriminalitet begået på internettet, ekskl. forsøg, 2018-2021.

	Andel ofre	95 % sikkerhedsinterval	Antal ofre	95 % sikkerhedsinterval	Uvægtede antal
<b>2018</b>	3,5 %	(3 % - 4 %)	150.000	(135.000 – 164.000)	392
<b>2019</b>	4,5 %	(4 % - 5 %)	195.000	(178.000 – 211.000)	502
<b>2020</b>	4,5 %	(4 % - 5 %)	194.000	(178.000 – 208.000)	569
<b>2021</b>	3,7 %	(3 % - 4 %)	157.000	(142.000 – 171.000)	432

<sup>19</sup> Nogle typer af hadefulde ytringer er kriminaliseret i straffeloven: § 266 (trusler), § 266 b (alvorlige hadefulde ytringer), § 267 (ærekrænkelser) og § 268 (bagvaskelser). Det er uvist, i hvilket omfang det, de adspurgte angiver at have været udsat for, i alle tilfælde er kriminaliseret i dansk lovgivning.

<sup>20</sup> I 2018 indeholdt spørgsmålet vedrørende udsathed for kriminalitet begået på internettet også udsathed for uberettiget videregivelse af private billeder, videoer eller meddelelser. Fra og med 2019 er denne type af kriminalitet ikke længere inkluderet i afgrænsningen af kriminalitet begået på internettet, men indgår derimod i afsnittet om seksuelle krænkelser. Andelen af udsatte for uberettiget videregivelse af private billeder, videoer eller meddelelser er relativt set så lille, at den ikke har nævneværdig betydning for den samlede andel udsatte for kriminalitet begået på internettet. Endvidere skal det bemærkes, at uberettiget videregivelse ikke nødvendigvis foregår digitalt eller over internettet.

<sup>21</sup> I forhold til tidligere års offerundersøgelser er andelen af udsatte i 2018 og 2019 korrigeret i nærværende rapport, så de bedre kan sammenlignes med andelen af udsatte de senere år (se Pedersen et al. 2021 for en forklaring af forskellen mellem årene i de tidligere undersøgelser).

Hvis forsøg på kriminalitet begået på internettet inkluderes i analyserne, svarer 11 pct. af respondenterne bekræftende på spørgsmålet. Dette svarer til, at 442.000-489.000 personer i befolkningen i alderen 16-74 år har været udsat for kriminalitet begået på internettet eller forsøg herpå inden for det seneste år. Her er det værd at bemærke, at flere blandt de adspurgte kan have været udsat for forsøg på kriminalitet begået på internettet uden at være vidende om det eller uden at have vurderet forsøget som en kriminel handling og dermed ikke har svaret bekræftende på spørgsmålet. Dette kan eksempelvis angå modtagelse af mail med forsøg på kontaktbedrageri.

Blandt ofrene for kriminalitet begået på internettet har størstedelen været udsat for misbrug af betalingskortoplysninger – svarende til, at 1,6 pct. af befolkningen i alderen 16-74 år i 2021 angiver at have været udsat for dette inden for det seneste år, jf. tabel 13 – mens også en relativt stor andel angiver at have været udsat for bedrageri ved køb af varer/ydelser på internettet (svarende til 1,5 pct. af befolkningen).

I 2020 var andelen af udsatte for misbrug af betalingskortoplysninger 2,3 pct. af befolkningen. Det relativt store fald til 1,6 pct. i 2021 kan skyldes, at det siden 11. januar 2021 har været et krav, at betalinger på nettet skal ske ved anvendelse af tofaktor-godkendelse, der fungerer som en stærk kundeautentifikation. Indførelsen af denne autentifikationsform har sandsynligvis gjort det sværere at misbruge betalingskortoplysninger til nethandel.

**Tabel 13**

Ofre for kriminalitet begået på internettet, ekskl. forsøg, 2021, fordelt efter type af kriminalitet.

	<b>Andel</b>	<b>95 % sikkerhedsinterval</b>	<b>Antal ofre</b>	<b>95 % sikkerhedsinterval</b>
Misbrug af betalingskortoplysninger	1,6 %	(1,4 % - 1,8 %)	68.400	(58.000-77.000)
Samhandel på internettet	1,5 %	(1,3 % - 1,7 %)	62.900	(54.000-72.000)
Kontaktbedrageri (dvs. overført penge til en person, som viste sig at være en bedrager)	0,4 %	(0,3 % - 0,5 %)	17.900	(13.000-22.000)
Misbrug af personoplysninger	0,4 %	(0,3 % - 0,5 %)	11.500	(12.000-22.000)
Hadefulde ytringer	0,5 %	(0,4 % - 0,7 %)	23.000	(17.000-28.000)

# 10

## Bekymring for kriminalitet

I offerundersøgelsen er respondenterne endvidere blevet spurgt til deres bekymring for personligt at blive udsat for kriminalitet samt til deres bekymring for kriminalitet i samfundet. Tabel 14 viser udviklingen i bekymringen for personligt at blive udsat for kriminalitet.

**Tabel 14**

Respondenter fordelt efter bekymring for personligt at blive udsat for kriminalitet, 2005-2021, pct.

	Næsten hele tiden	Ofte	Af og til	Sjældent	Aldrig	Alle	Antal
2005	2 %	11 %	26 %	40 %	22 %	100 %	1.941
2006	1 %	11 %	21 %	40 %	27 %	100 %	2.843
2007	2 %	10 %	20 %	39 %	29 %	100 %	1.988
2008	3 %	16 %	24 %	35 %	22 %	100 %	1.941
2009	3 %	10 %	18 %	34 %	36 %	100 %	7.552
2010	2 %	9 %	17 %	34 %	37 %	100 %	11.611
2011	2 %	8 %	18 %	35 %	37 %	100 %	11.734
2012	2 %	8 %	18 %	35 %	37 %	100 %	11.549
2013	2 %	11 %	24 %	39 %	25 %	100 %	11.393
2014	2 %	10 %	24 %	40 %	24 %	100 %	11.487
2015	2 %	9 %	25 %	42 %	22 %	100 %	11.465
2016	2 %	11 %	29 %	40 %	17 %	100 %	12.142
2017	2 %	12 %	29 %	41 %	16 %	100 %	11.674
2018	2 %	10 %	28 %	42 %	19 %	100 %	11.234
2019	2 %	10 %	28 %	42 %	17 %	100 %	11.311
2020	1 %	9 %	26 %	46 %	18 %	100 %	13.202
2021	2 %	8 %	24 %	47 %	19 %	100 %	12.372

Blandt de adspurgte i 2021 svarer 9 pct., at de 'næsten hele tiden' eller 'ofte' bekymrede sig om deres personlige risiko for at blive udsat for kriminalitet, mens andelen, der 'sjældent'



eller 'aldrig' bekymrede sig om denne risiko, er 67 pct., jf. tabel 14.<sup>22</sup> Andelen, der svarer 'næsten hele tiden' eller 'ofte', er statistisk signifikant mindre end i 2020 og i de forudgående 10 år, mens andelen, der svarer 'sjældent' eller 'aldrig', er statistisk signifikant større end i 2020 og i de forudgående 10 år. Der ses en tendens i retning af mindre bekymring for at blive udsat for kriminalitet fra og med 2017 og frem. Perioden før er præget af fluktuationer.

Fra og med oktober 2015 er der i offerundersøgelsen stillet spørgsmål vedrørende den samfundsmæssige bekymring for kriminalitet. Stikprøven i 2015 er derfor væsentligt mindre end stikprøven i 2016-2021. Af tabel 15 fremgår det, at det i 2021 er 39 pct. af respondenterne, der er 'meget bekymret' eller 'en del bekymret' for kriminalitet i samfundet, mens 61 pct. er 'kun lidt bekymret' eller 'slet ikke bekymret' for kriminalitet i samfundet. Andelen, der i 2021 er 'meget bekymret' eller 'en del bekymret' for kriminalitet i samfundet, er statistisk signifikant mindre end i 2020 og i perioden 2015-2020.

**Tabel 15**

Respondenter fordelt efter bekymring for kriminalitet i samfundet, 2015-2021, pct.

	Meget bekymret	En del bekymret	Kun lidt bekymret	Slet ikke bekymret	Alle	Antal
<b>2015</b>	18 %	26 %	41 %	15 %	100 %	2.648
<b>2016</b>	21 %	30 %	37 %	12 %	100 %	12.144
<b>2017</b>	20 %	30 %	38 %	11 %	100 %	11.682
<b>2018</b>	18 %	29 %	40 %	13 %	100 %	11.236
<b>2019</b>	18 %	30 %	40 %	12 %	100 %	11.321
<b>2020</b>	14 %	27 %	44 %	16 %	100 %	13.212
<b>2021</b>	13 %	26 %	46 %	15 %	100 %	12.369

<sup>22</sup> Grundet afrunding af decimaler er andelen der bekymrer sig 'Næsten hele tiden' eller 'Ofte' 9 pct. og ikke 10 pct., som en sammenlægning af tallene i tabellen ellers indikerer. Af samme årsag er andelen der bekymrer sig 'Sjældent' eller 'Aldrig' 67 pct. og ikke 66 pct.

Balvig, F. & Holmberg, L. (2021). Hvad er der dog sket med børns og unges risikoadfærd? København: AFFORD.

Ejrnæs A., R. H. Scherg, A. Cold og J. K. Staunstrup (2021). Natteliv og Vold. Institut for Statskundskab og Erhverv, Roskilde Universitet

Kruize, P. og B. Kyvsgaard (2021). Effekter af COVID-19 pandemien på indbrud i privat beboelse. København: Det Kriminalpræventive Råd

Mannov, J., Østergård, C., & Kjær Minke, L. (2020). Kriminalitetsudviklingen i Danmark under Covid-19 pandemien. Det Kriminalpræventive Råd.

Pedersen, Anne-Julie B., Okholm, Mikkel M. & Balvig, Flemming (2021): "Udsathed for vold og andre former for kriminalitet. Offerundersøgelserne 2005-2020". Justitsministeriet, Københavns Universitet, Det Kriminalpræventive Råd og Rigspolitiet.

Udsathed for vold og andre former for kriminalitet.  
Offerundersøgelserne 2005-2021. Hovedtal.

**Forfattere**

Maria Libak Pedersen  
Mikkel Møller Okholm  
Flemming Balvig

**Dato**

Marts 2022

Justitsministeriet  
Slotsholmsgade 10  
1216 København K

**Telefon**

72 26 84 00

**E-mail**

[jm@jm.dk](mailto:jm@jm.dk)

**ISBN**

978-87-93469-85-3